Пояснительная записка
к годовому отчету об исполнении бюджета муниципального образования «Костомукшский городской округ» за 2012 год.

1. Организационная структура

Муниципальное образование «Костомукшское городское поселение» наделено статусом городского округа Законом Республики Карелия от 01.12. 2004 года № 824-ЗРК «О наделении городских поселений статусом городского округа».

В состав Костомукшского городского округа входят: город Костомукша, деревня Вокнаволок, посёлок Заречный и населённые пункты: Ладвозеро, Поньгагуба, Суднозеро, Толлорека.

Правовую основу местного самоуправления составляют общепризнанные принципы и нормы международного права, международные договоры Российской Федерации, Конституция Российской Федерации, федеральные конституционные законы, Федеральный закон от 06.10.2003 года № 131-ФЗ «Об общих принципах организации местного самоуправления» (далее Федеральный закон от 06.10.2003 года № 131-ФЗ), другие федеральные законы, издаваемые в соответствии с ними иные нормативные правовые акты Российской Федерации (Указы и распоряжения Президента Российской Федерации, постановления и распоряжения Правительства Российской Федерации, иные нормативные правовые акты федеральных органов исполнительной власти), Конституция Республики Карелия, законы и иные нормативные правовые акты Республики Карелия, настоящий Устав, решения, принятые на местных референдумах, и иные муниципальные правовые акты.

Местное самоуправление в Костомукшском городском округе - форма осуществления населением своей власти, обеспечивающая в пределах, установленных Конституцией Российской Федерации, федеральными законами, а в случаях, установленных федеральными законами, законами Республики Карелия, самостоятельное и под свою ответственность решение населением непосредственно и через органы местного самоуправления вопросов местного значения исходя из интересов населения с учетом исторических и иных местных традиций.

В 2012 году все органы местного самоуправления осуществляют финансовую деятельность по форме казенных учреждений. В соответствии с Федеральным Законом №83-ФЗ «О внесении изменений в отдельные законодательные акты РФ в связи с совершенствованием правового положения государственных (муниципальных) учреждений» муниципальные учреждения перешли в новую форму с 01 января 2012 года, кроме Муниципального бюджетного учреждения «Дом молодежи и кино», данное учреждение перешло в новую форму с 01 апреля 2012 года.

Сведения о количестве подведомственных учреждений -30:

Казенные учреждения -5

1. Муниципальное казенное учреждение «Комитет по управлению муниципальной собственностью Костомукшского городского округа»
2. Муниципальное казенное учреждение «Строительное жилищное агентство города Костомукши
3. Муниципальное казенное общеобразовательное учреждение "Детский дом смешанного типа»
4. Муниципальное казенное учреждение "Централизованная бухгалтерия учреждений образования".
5. МУ «Централизованная бухгалтерия учреждений культуры»

Бюджетные учреждения-24

7 детских садов:

1. Муниципальное бюджетное дошкольное образовательное учреждение детский сад №1 "Солнышко" общеразвивающего вида 2-й категории;
2. Муниципальное бюджетное дошкольное образовательное учреждение детский сад №4 "Гномик" общеразвивающего вида 2-й категории;
3. Муниципальное бюджетное дошкольное образовательное учреждение детский сад №7 "Сказка" общеразвивающего вида 2-й категории;
4. Муниципальное бюджетное дошкольное образовательное учреждение детский сад №14 "Кораблик" общеразвивающего вида 2-й категории;
5. Муниципальное бюджетное дошкольное образовательное учреждение детский сад №6 "Золотой ключик" общеразвивающего вида 2-й категории;
6. Муниципальное бюджетное дошкольное образовательное учреждение детский сад №5 "Березка" комбинированного вида 2-й категории.
7. Муниципальное бюджетное дошкольное образовательное учреждение детский сад «Ауринко» (находится в стадии реконструкции и ремонта)

6 школ:

8. Муниципальное бюджетное общеобразовательное учреждение "Средняя общеобразовательная школа № 1с углубленным изучением иностранного языка";
9. Муниципальное бюджетное общеобразовательное учреждение "Средняя общеобразовательная школа № 2 имени А.С.Пушкина"
10. Муниципальное бюджетное общеобразовательное учреждение "Средняя общеобразовательная школа №3"
11. Муниципальное бюджетное общеобразовательное учреждение "Гимназия"
12. Муниципальное бюджетное общеобразовательное учреждение Лицей № 1 г.Костомукша
13. Муниципальное бюджетное общеобразовательное учреждение "Вокнаволокская средняя общеобразовательная школа"

5 учреждений по внешкольной работе с детьми:

14. Муниципальное бюджетное образовательное учреждение дополнительного образования детей "Центр внешкольной работы"
15. Муниципальное бюджетное учреждение дополнительного образования детей "Детско-юношеская спортивная школа №1"
16. Муниципальное бюджетное учреждение дополнительного образования детей "Детско-юношеская спортивная школа №2"
17. Муниципальное бюджетное образовательное учреждение дополнительного образования детей "Детская художественная школа имени академика Л.Ф.Ланкинена"
18. Муниципальное бюджетное образовательное учреждение дополнительного образования детей "Детская музыкальная школа имени композитора Г.А.Вавилова"

3 учреждения культуры

19. Муниципальное бюджетное учреждение «Культурно-музейный центр»
20. Муниципальное бюджетное учреждение «Муниципальный архив и централизованная библиотека»
21. Муниципальное бюджетное учреждение «Дом молодежи и кино»

3 учреждения социального обслуживания граждан

22. Муниципальное бюджетное учреждение «Центр социального обслуживания населения»
23. Муниципальное бюджетное учреждение Центр социально-психологической помощи «Надежда»
24. Муниципальное бюджетное учреждение "Реабилитационный центр для детей и подростков с ограниченными возможностями"

Автономные учреждения-1

прочие учреждения образования

1. Муниципальное автономное учреждение образования "Центр развития образования"

Сведения о количестве муниципальных унитарных предприятиях-10:

1. МУП «Горэлектросети»
2. МУП «Теплосети Костомукшского городского округа»
3. МУП «Общежития Костомукшского городского округа»
4. МУП «Синиранта»
5. МУП ЖКХ МО «Костомукшский городской округ»
6. МУП «Центр муниципальных расчетов МО «Костомукшский городской округ»»
7. МУП «Автотранспорт»
8. МУП «Фармация»
9. МУП «Объединение школьных столовых»
10. МУП «Водоконал»

2. Анализ исполнения бюджета

Исполнение бюджета Костомукшского городского округа осуществлялось в соответствии с решением Совета от «17» ноября 2011 года № 726-СО «О бюджете муниципального образования «Костомукшский городской округ» на 2013 год и плановый период 2014-2015 гг. (в редакции решения от 22 декабря 2011 года №12-СО, от 16 февраля 2012 года №30-СО от 11 мая 2012 года № 71-СО, от 31 мая 2012 года №72-СО, от 16 июля 2012 года №93-СО, от 23 августа 2012 года № 95–СО, от 27 сентября 2012 года № 105-СО, от 25 октября 2012 года № 131-СО, от 22 ноября 2012 года № 143-СО, от 20 декабря 2012 года № 161-СО.

Прогнозируемый объем доходов на 2012 год определен в сумме 937 746,5тыс. руб., объем расходов 1 035 204,0 тыс. руб. Дефицит бюджета – 97 457,5тыс.руб. или 22,1% а к прогнозируемому объему доходов без учета безвозмездных поступлений. Дефицит местного бюджета превышает ограничения, установленные Бюджетным Кодексом РФ, в пределах суммы снижения остатков средств на счетах по учету средств местного бюджета, и положительной разницей между привлечением и погашением бюджетного кредита (статья 92.1 БК РФ).

По данным отчетности бюджет муниципального образования исполнен:

по доходам – в сумме **940 647,8 тыс. руб. или на 100,3 %** к уточненным бюджетным назначениям, по сравнению с прошлым годом уменьшились на 189 512 тыс. руб.;

по расходам – в сумме **884 458,8 тыс. руб. или 85,4%** от уточненного плана и уменьшились по сравнению с 2011 годом на 212 826,0тыс. руб.;

Бюджет муниципального образования за 2012 год исполнен ***с профицитом*** в сумме **56 189 тыс. руб.**

Муниципальный долг по состоянию на 01 января 2013 года составляет 153 088,6тыс. руб.

ПАРАМЕТРЫ БЮДЖЕТА 2012 года

тыс. руб.

	Поступило 2011 год	2012 год			% к 2011 году
		Прогноз	Поступило	%	
Доходы – всего	**1 130 159,7**	**937 746,5**	**940 647,8**	**100,3**	**83,2**
в том числе					
1. Налоговые и неналоговые доходы	***496 040,0***	***439 560,0***	***448 404,3***	***102,0***	***90,4***
2. Доходы от предпринимательской и иной приносящей доход деятельности, безвозмездные поступления для МУ	***217 679,3***	***1 739,7***	***- 1 645,9***	***-94,6***	***-0,76***
3. Безвозмездные поступления от других уровней бюджета	***418 882,8***	***496 446,8***	***496 228,5***	***100,0***	***118,5***
4. Остатки субсидий и субвенций 2010 года, утратившие назначе-	***-2 442,4***	***0***	***-2 339,1***		

ние					
Расходы - всего	***1 097 284,8***	***1 035 204,0***	***884 458,7***	***85,4***	**80,6**
в том числе					
1.Собственные средства	***509 579,5***	***537 017,5***	***469 735,9***	***87,5***	***92,2***
2.Средства от предпринимательской деятельности, из них	***225 851,8***	***1 739,7***	***1 438,0***	***82,7***	***0,6***
- безвозмездные поступления для МУ	***166 522,8***	***939,7***	***847,9***	***90,2***	***0,5***
3.Безвозмездные поступления из других бюджетов	***361 853,5***	***496 446,8***	***413 284,8***	***83,2***	***114,2***
Профицит +	***32 874,9***		***56 189,0***		
Дефицит -		***- 97 457,5***			

Сведения об исполнении бюджета муниципального образования "Костомукшский городской округ" за 2012 год приведены в Приложении №1

ДОХОДЫ БЮДЖЕТА МУНИЦИПАЛЬНОГО ОБРАЗОВАНИЯ

Прогнозируемый объем доходов на 2012 год определен в сумме **937 746,5** тыс. рублей.

По данным отчета на 01.01.2013 года бюджет муниципального образования исполнен по доходам в сумме **940 647,8** тыс. руб. или на 100,3% к уточненным бюджетным назначениям 2012 года (таблица).

тыс.руб.

	Поступило 2011 год	2012 год			% к 2011 году
		Прогноз	Поступило	%	
Доходы – всего	**1 130 159,7**	**937 746,5**	**940 647,8**	**100,3**	**83,2**
1. Налоговые и неналоговые доходы	***496 040***	***439 560,0***	***448 404,3***	***102,0***	***90,4***
2. Доходы от предпринимательской и иной приносящей доход деятельности - всего	***217 679,3***	***1 739,7***	***-1 645,9***	***-94,6***	***-0,76***
2.1.Платные услуги	*56 470,4*	*800,0*	*-16,8*		
2.2.Безвозмездные поступления бюджетным учреждениям, из них	*161 208,9*	*939,7*	*- 1 629,1*		
- средства ФОМС	*139 421,2*	*0*			
- родовые сертификаты	*3 633*	*0*			
- модернизация здравоохранения	*13 566,7*	*0*			
- целевые средства (добровольные пожертвования)	*4 588*	*939,7*	*- 1 629,1*		
3. Безвозмездные поступления от других уровней бюджета	***418 882,8***	***496 446,8***	***496 228,5***	***100***	***118,5***
4. Остатки субсидий и субвенций, подлежащие возврату в бюджет РК	***-2 442,4***		***-2 339,1***		

В 2012 году в удельном весе доходной части бюджета доля налоговых и неналоговых доходов составляет 47,7 %; безвозмездных поступлений от других уровней бюджета 52,8 %; доходов от предпринимательской и иной приносящей доход деятельности, безвозмездных поступлений для бюджетных учреждений -0,2 %.

Налоговые и неналоговые доходы за 2012 год по отношению к прогнозным показателям отчетного года исполнены на 102 % (прогноз 439 560 тыс. руб., исполнение 448 404,3 тыс.руб.).

Наибольший удельный вес в структуре налоговых и неналоговых доходов составляют следующие платежи:

- налог на доходы физических лиц 55% или 244 521,3 тыс.руб.;
- доходы от использования имущества, находящегося в муниципальной собственности – 13% или 58 768,7 тыс.руб.;
- земельный налог – 11% или 50 433,2 тыс.руб.;
- плата за негативное воздействие на окружающую среду – 10 % или 44 955,7 тыс.руб.;
- единый налог на вмененный доход 6,6% или 29 611,0 тыс.руб.

По сравнению с 2011г. сбор налоговых и неналоговых доходов в 2012 году уменьшился на 47 635,7 тыс.руб. или на 9,6 %. Уменьшение сбора налоговых и неналоговых доходов в 2012 году произошло в связи со снижением поступлений по следующим налоговым и неналоговым источникам:

- налога на доходы физических лиц на 65 832,4 тыс.руб. или на 21,2% в связи с изменением норматива отчислений в местный бюджет с 40% в 2011г. до 30% в 2012 году, в сопоставимых условиях поступления от налога на доходы физических лиц в 2012 году по сравнению с поступлениями 2011 года увеличились на 5%;
- государственной пошлины на 9 223 тыс.руб. или на 80,3% в связи с исключением из доходов местного бюджета госпошлины за регистрацию транспортных средств и иные юридические действия, по причине перевода полиции общественной безопасности на финансовое обеспечение за счет средств федерального бюджета с 1 января 2012 года;
- платы за негативное воздействие на окружающую среду на 1 131,6 тыс.руб. или на 2,5%;
- прочих неналоговых доходов на 2 962,3 тыс.руб. или на 65,1%.

Кроме того, в 2012 году по сравнению с 2011 годом произошло увеличение налоговых и неналоговых доходов по следующим источникам:

- единому налогу на вмененный доход на 751 тыс.руб. или на 2,6%;
- налогу на имущество физических лиц на 975,5 тыс.руб. или в 3 раза;
- земельному налогу на 9 892,7 тыс.руб. или 24,4%;
- доходов от использования имущества, находящегося в муниципальной собственности на 19 894,7 тыс.руб. или на 51,2%;
- штрафам, санкциям, возмещениям ущерба на 320,8 тыс. руб. или на 4,1%

Вместе с тем, совокупная недоимка по налоговым и неналоговым платежам в бюджет городского округа по состоянию на 01.01.2013 года составила 8 531,0 тыс. руб., и увеличилась по отношению к началу 2012 года на 2 487,0 тыс.руб., из них по налоговым платежам на 1 033,0 тыс.руб., по неналоговым доходам на 1 454,0 тыс.руб.

В отчетном году, как и в предыдущие годы администраций Костомукшского городского округа были разработаны и утверждены мероприятия по дополнительному увеличению налоговых и неналоговых доходов на территории городского округа. Одной из составляющих мероприятий является работа под председательством главы администрации городского округа при взаимодействии с федеральными территориальными органами исполнительной власти Комиссии по мобилизации доходов в бюджет и вопросам денежного обращения. Вопросы поступления налоговых платежей ежеквартально рассматривались на заседаниях Комиссии с приглашением юридических и физических лиц, допустивших недоимку по платежам в местный бюджет. Суммы дополнительных поступлений в местный бюджет за 2012 год в результате выполнения утвержденных мероприятий составили 2 138,4 тыс. руб. при плане 1 800 тыс. руб.

По доходам от предпринимательской деятельности бюджетных учреждений наблюдается снижение поступлений, в связи с проведением возвратов остатков средств от предпринимательской деятельности, образовавшихся на конец 2011 года, бюджетным учреждениям, переведенных в новую правовую форму с 1 января 2012 года.

Безвозмездные поступления от бюджетов других уровней в 2012 году составили 496 228,5 тыс. руб., при годовых назначениях 496 446,8 тыс. руб. По сравнению с аналогичным периодом 2011 года, объем безвозмездных поступлений в 2012 году увеличился на 77 345,7 тыс.руб. или на 18,5 %.

РАСХОДЫ БЮДЖЕТА МУНИЦИПАЛЬНОГО ОБРАЗОВАНИЯ

За 2012 год, при плановых назначениях 1 035 204,0 тыс. руб., расходы бюджета Костомукшского городского округа исполнены в сумме 884 458,8 тыс. руб., или на 85,4%, при этом ис-

полнение по расходам за счет собственных средств составило 87,5%, за счет средств межбюджетных трансфертов – 83,2%.

По сравнению с 2011 годом расходы бюджета в 2012 году снизились на 212 826,0 тыс.руб. или на 19%. Основной причиной снижения расходов местного бюджета является передачей финансового обеспечения МЛПУ «Костомукшская городская больница» на региональный уровень. Вместе с тем, по сравнению с расходами за 2011 год в 2012 году увеличился объем расходов по отрасли «Образование» на 11% или на 47 808,3 тыс. руб., по отрасли «Культура» на 8% или на 3 085,7 тыс. руб., по отрасли «Социальная политика» на 21% или на 12 084,3 тыс.руб., по отрасли «Физическая культура и спорт» в 28 раз или на 34 495,4 тыс. руб., по отрасли «Национальная экономика» в 13 раз или на 73 213,9 тыс. руб.

Структура расходов бюджета муниципального образования муниципального образования «Костомукшский городской округ» за 2012 год в разрезе отраслей представлены в следующей таблице:

тыс. руб.

	2011	2012			в % к 2011 году
	отчет	план	отчет	уд. вес %	
Образование	421 657,6	503 075,8	469 465,9	*53,1%*	111%
Здравоохранение	337 574,5	7 096,0	6 904,2	*0,8%*	2%
Спорт и физическая культура	1 249,8	106 130,7	35 745,2	*4,0%*	в 28 раз
Социальная политика	56 558,4	77 646,0	68 642,7	*7,8%*	121%
Культура, кинематография, средства массовой информации	38 204,2	42 100,8	40 946,1	*4,6%*	108%
в том числе					
культура, кинематография	37 860,4	41 275,7	40 121,0	*4,5%*	106%
средства массовой информации	343,8	825,1	825,1	*0,09%*	240%
Общегосударственные вопросы	77 717,3	71 345,1	67 604,6	*7,6%*	87%
в том числе					
Обеспечение деятельности органов местного самоуправления	38 446,7	40 405,4	38 488,6		100,1%
Национальная безопасность и правоохранительная деятельность	1 010,3	222,0	173,4	*0,02%*	17%
Национальная экономика (в т.ч. дорожное хозяйство)	5 931,3	98 015,9	79 145,2	*9,0%*	в 13 раз
Жилищно-коммунальное хозяйство	148 237,6	121 671,6	108 268,1	*12,2%*	73%
Обслуживание муниципального долга	9 143,8	7 900,0	7 563,4	*0,9%*	83%
ВСЕГО	**1 097 284,8**	**1 035 204,0**	**884 458,8**	***100%***	**81%**

В 2012 году расходы бюджета Костомукшского городского округа на оплату труда (со страховыми взносами) работникам муниципальных учреждений составили 425 281,3 тыс.руб. при плане 428 147,2 тыс.руб. или 99,3%.

По сравнению с расходами на оплату труда в 2011 году расходы на оплату труда в 2012г. уменьшились на 184 081,3 тыс.руб. Сокращение объемов расходов указанные цели в 2012 году обусловлено передачей с 1 января 2012 года в соответствии с законодательством Российской Федерации МЛУ «Костомукшская городская больница» на финансовое обеспечение за счет средств субъектов Российской Федерации. Кроме того, с 01 января 2012 года снижены страховые взносы в государственные внебюджетные фонды с 34,2% до 30,2%.

В сопоставимых условиях расходы на оплату труда в 2012 году по сравнению с расходами 2011 года (без расходов на оплату труда работников МЛПУ «Костомукшская городская больница) увеличились на 115,7%. В 2012 году производилось повышение заработной платы всем работникам бюджетной сферы, органов местного самоуправления на 6% с 1 октября

2012 года. Кроме того, с 01 декабря 2012года произведено доведение средней заработной платы учителей до 31790 руб. - уровня средней заработной платы по Костомукшскому городскому округу. В целях предоставления мер социальной поддержки работникам муниципальных бюджетных образовательных учреждений, реализующих основную общеобразовательную программу дошкольного образования, на основании Постановления Администрации Костомукшского городского округа № 4 от 16.01.2012 года осуществлялись дополнительные выплаты.

В структуре расходов наибольший вес занимают субсидии, перечисленные муниципальным учреждениям на выполнения муниципального задания 50%; субсидии на возмещения затрат юридическим лицам (за исключением муниципальных учреждений) -10%; публичные обязательства- 8%; инвестиционные проекты -7%; проведение капитальных ремонтов муниципальной собственности и расходов на проектирование – 5%; обеспечение деятельности органов местного самоуправления-6%; финансирование целевых программ муниципального образования -8%.

Субсидии муниципальным учреждениям на выполнения муниципального задания передавались ***для выполнения следующих муниципальных услуг***:

1) Предоставление общедоступного и бесплатного дошкольного образования;
2) Организация предоставления дополнительного образования;
3) Предоставление дополнительного профессионального образования и проф.подготовки, повышение квалификации педагогических работников и руководителей;
4) Организация осуществление мероприятий по работе с молодежью;
5) Организация массового досуга и обеспечение жителей города услугами организаций культуры.
6) Организация музейных услуг.
7) Организация туристических услуг;
6) Организация и развитие физической культуры и массового спорта;
7) Библиотечное обслуживание;
8) Формирование и содержание архива;

для выполнения следующих переданных государственных полномочий:

1) Предоставление общедоступного и бесплатного среднего (полного) общего образования;
2) Организация социального обслуживания граждан пожилого возраста и инвалидов, граждан, находящихся в трудной жизненной ситуации

Решением Совета городского округа «О бюджете муниципального образования «Костомукшский городской округ» на 2012 год и плановый период 2013-2014г.» в 2012 году были предусмотрены расходы по 11 целевым программам. За 2012 год расходы по целевым программам составили 69 881,3 тыс.руб. или 96% от плановых назначений (72 477,6 тыс.руб.). Сведения по исполнению целевых программ за 2012 год приведены в Приложении № 2.

Сведения об освоении средств местного бюджета и Республики Карелия направленных на финансирование публичных нормативных обязательств Костомукшского городского округа за 2012 год приведены в Приложении №3.

Сведения об освоении средств городского бюджета по объектам капитального строительства за 2011 год, об освоении средств городского бюджета по объектам капитального ремонта за 2012 год, об освоении средств городского бюджета по проектным работам за 2012 год, об освоении средств городского бюджета по благоустройству за 2012 года, об освоении средств городского бюджета по дорожному хозяйству приведены в Приложении №4.

Реестр расходов по выполнению полномочий по управлению муниципальной собственностью представлен в Приложении №5.

Сведения об исполнении по разделу "Обслуживание муниципального долга", об исполнении по разделу "Резервные фонды", об исполнении по разделу "Другие общегосударственные расходы" за 2011 год приведены в Приложении №6.

Сведения о численности муниципальных служащих и работников муниципальных бюджетных учреждений муниципального образования "Костомукшскогоь городского округа" за 2012 год приведены в Приложении №7.

В соответствии с Законом РК «О бюджете Республики Карелия на 2012 год и на плановый период 2013-2014гг» финансовая помощь за 2012 год, передаваемая из бюджета Республики Карелия, поступила в сумме 496 228,5 тыс.руб. при плане 496 446,8 тыс.руб., исполнение составило 394 303,3 тыс.руб. или 79,4%. Объем финансовой помощи получаемой из бюджета Республики Карелия приведен в Приложение №8.

МУНИЦИПАЛЬНЫЙ ДОЛГ

Предельные значения, установленные Бюджетным кодексом РФ для долговых показателей муниципального образования, полностью соблюдались.

тыс. руб.

	на 01.01.2010	на 01.01.2011	на 01.01.2012	на 01.01.2013
Бюджетные кредиты	90 272,5	29 632,5	0,0	20 832,0
Коммерческие кредиты	59 026,5	106 769,9	134 513,3	132 256,6
итого	**149 299,0**	**136 402,4**	**134 513,3**	**153 088,6**

За последний год общий объем муниципального долга возрос, по сравнению с долгом на 01.01.2012 года муниципальный долг увеличился на 18 575,3 тыс. руб. или на 13,84 процентов.

При этом произошли изменения в структуре муниципального долга, доля бюджетных кредитов, предоставленных из бюджета Республики Карелия составила 20 832 тыс.рублей или 13,6 %, задолженность по кредитам коммерческих банков уменьшилась и составила 132256,6 тыс.рублей или 86,4 %.

По состоянию на 1 января 2013 года структуру долга округа в основном составляют кредиты коммерческих банков, которые призваны наиболее оперативно финансировать кассовые разрывы, возникающие в процессе исполнения бюджета.

Структура долговых обязательств муниципального образования «Костомукшский городской округ» по срокам погашения состоит из:

- краткосрочных обязательств (до года) – 84,9 %, коммерческие кредиты;
- среднесрочных обязательств (от года до пяти) – 13,6 %, бюджетные кредиты
- долгосрочных обязательств (свыше пяти) – 1,5 %, кредит от ЗАО «Свенска Хандельсбанкен»

Расходы по сопровождению муниципального долга за 2012 год составили 7 563,4 тыс. руб. в том числе:

- выплата процентов по бюджетным кредитам – 598,7 тыс. руб.
- выплата процентов по коммерческим кредитам – 6 964,7 тыс. руб.

С целью минимизации бюджетного риска в сочетании с низкой стоимостью обслуживания долга проводился мониторинг долговой нагрузки на бюджет муниципального образования «Костомукшский городской округ», что позволило правильно определить периоды для привлечения кредитов.

Просроченных долговых обязательств Костомукшский городской округ по состоянию на 01 января 2013 года не имеет.

Сведения о структуре муниципального долга и о структуре муниципального долга в разрезе банков приведены в Приложении №9.

ИЗМЕНЕНИЕ КРЕДИТОРСКОЙ И ДЕБИТОРСКОЙ ЗАДОЛЖЕННОСТИ

Оперативный учет задолженности перед бюджетом положительным образом влияет на работу всей бюджетной системы в целом.

тыс.руб.

Наименование	на 01.01.2010 года		на 01.01.2011 года		на 01.01.2012 года		на 01.01.2013 года	
	всего	в т.ч. просроченная	всего	в т.ч. просроченная	всего	в т.ч. просроченная	всего	в т.ч. просроченная
Кредиторская задолженность	**54 201,6**	**16 846,9**	**37 562,7**	**845,4**	**11 283,0**	**55,6**	**13 098,9**	**0,0**

Объем кредиторской задолженности бюджета муниципального образования по состоянию на 01.01.2013 года составил 13 098,9 тыс.руб.

Так, объем кредиторской задолженности бюджета муниципального образования на 01 января 2013 года увеличился на 1 815,9тыс. руб. в сравнении с 01 января 2012 года (на 01.01.2012 года объем задолженности составлял 11 283,0 тыс.руб.), в относительном выражении увеличение составило 16%. Текущая задолженность возросла в связи с начислением страховых взносов во внебюджетные фонды, срок оплаты по которым наступает в январе 2013года, и кроме того, принятым к учету платежам за коммунальные услуги которые так же оплачены в январе2013г.

Объем просроченной кредиторской задолженности на 01 января 2012 года составлял 55,6.руб. В целях ликвидации просроченной задолженности финансовым органом была проведена работа по списанию просроченной задолженности по начисленным пеням и штрафам на задолженность по уплате страховых взносов во внебюджетные фонды в муниципальных учреждениях, что помогло не допустить просроченную задолженность на 01.01.2013года.

Дебиторская задолженность сложилась в сумме 12 252,5 тыс. руб., что на 4 330,2 тыс. руб. выше, чем по состоянию на 01.01.2012 г. (7 922,3тыс. руб.). Увеличение произошло в связи с перечислением в декабре 2012года, субсидии индивидуальным предпринимателям, получившим гранты на развитие бизнеса в сумме 4 553,3тыс. руб. Сведения о кредиторской и дебиторской задолженности муниципальных учреждений приведены в Приложении №10.

Приложение №1
к пояснительной записке

Исполнение бюджета муниципального образования "Костомукшский городской округ"
за 2012 год

(тыс. руб)

код бюджетной классификации	ДОХОДЫ	Исполнено 2011 г.	2012 год			% исполнения за 2012 год	недоимка		прирост + снижен -
			план	исполнено	отклонение		на 01.01.12г	на 01.01.13г	
1 01 00 000 00 000	**Налоги на прибыль, доходы**	**310 353,7**	**241 777**	**244 521,3**	**2 744,3**	**101,1**	**862**	**1235**	**373**
1 01 02 000 01 0000 11	Налог на доходы физических лиц, всего	310 353,7	241 777	244 521,3	2 744,3	101,1	862	1235	373
1 05 00 000 00 0000 00	**Налоги на совокупный доход**	**28 864,5**	**29 062**	**29 686,8**	**624,8**	**102,1**	**1331**	**986**	**-345**
	в том числе:								
1 05 02 000 02 0000 11	Единый налог на вмененный доход для отдельных видов деятельности	28 860,0	28 987	29 611,0	624,0	102,2	1331	986	-345
1 05 03 000 01 0000 11	Единый сельскохозяйственный налог	4,5	75	75,8	0,8	101,1			0
1 06 00 000 00 0000 00	**Налоги на имущество**	**41 006,5**	**51 600**	**51 874,7**	**274,7**	**100,5**	**989**	**2612**	**1623**
	в том числе:								
1 06 01 020 04 0000 11	налог на имущество физических лиц	466,0	1 500	1 441,5	-58,5	96,1	550	647	97
1 06 06 000 000000 11	земельный налог	40 540,5	50 100	50 433,2	333,2	100,7	439	1965	1526
1 08 00 000 00 0000 00	**Государственная пошлина**	**11 491,0**	**2 150**	**2 268,0**	**118,0**	**105,5**	**0**		**0**
1 09 00 000 00 0000 00	**Задолженность и перерасчеты по отмененным налогам и сборам**	**23,7**	**0**	**-11,3**	**-11,3**		**1158**	**540**	**-618**
Итого налоговые доходы		**391 739,4**	**324 589**	**328 339,5**	**3 750,5**	**101,2**	**4340**	**5373**	**1033**
1 11 00 000 00 0000 00	**Доходы от использования муниципального имущества**	**38 874**	**54 571**	**58 768,7**	**4 197,7**	**107,7**	**1 704**	**3 158**	**1 454**
	в том числе:								
1 11 05 010 04 0000 12	Аренда земли	22 550,2	42 005	46 148,5	4 143,5	109,9	344	1595	1251
1 11 07 014 04 0000 12	Доходы от перечисления части прибыли муниципальных унитарных	1 688,2	866	865,9	-0,1	100,0			0
1 11 09 044 04 0010 12	Поступления от сдачи в аренду имущества муниципальной собственности	10 939,4	8 400	8 534,4	134,4	101,6	1360	1563	203
1 11 09 044 04 0020 12	Плата за наем	3 696,1	3 300	3 219,9	-80,1	97,6			
1 12 00 000 00 0000 00	**Платежи при пользовании природными ресурсами**	**46 087,3**	**44 400**	**44 955,7**	**555,7**	**101,3**	**0**	**0**	**0**
	в том числе:								
1 12 01 000 01 0000 12	Плата за негативное воздействие на окружающую среду	46 087,3	44 400	44 955,7	555,7	101,3			**0**
1 14 00 000 00 0000 00	**Доходы от продажи материальных и нематериальных активов**	**7 000,2**	**7 400,0**	**6 642,7**	**-757,3**	**89,8**	**0,0**	**0,0**	**0,0**
1 14 02 033 04 0000 00	Доходы от реализации муниципального имущества	1 513,4	1 800	2 097,6	297,6	116,5			
1 14 06 012 04 0000 43	Доходы от продажи земельных участков	5 486,8	5 600	4 545,1	-1 054,9	81,2			
1 16 00 000 00 0000 00	**Штрафы, санкции, возмещение ущерба**	**7 788,4**	**8 200**	**8 109,2**	**-90,8**	**98,9**			**0**
1 17 00 000 00 0000 00	**Прочие неналоговые доходы**	**4 550,8**	**400**	**1 588,5**	**1 188,5**	**0,0**	**0**	**0**	**0**
	в том числе:								
1 17 01040 04 0000 18	Невыясненные поступления	-117,9	0	14,0	14,0				
1 17 05040 04 0000 18	Прочие неналоговые доходы бюджетов городских округов	4 668,7	400	1 574,5	1 174,5	393,6			
1 19 00000 00 0000 00	**Возврат остатков субсидий и субвенций**	**0,0**				**0,0**			
Итого неналоговые доходы		**104 300,6**	**114 971,0**	**120 064,8**	**5 093,8**	**104,4**	**1 704,0**	**3 158,0**	**1 454,0**
Итого налоговые и неналоговые доходы		**496 040,0**	**439 560**	**448 404,3**	**8 844,3**	**102,0**	**6044,0**	**8531,0**	**2487,0**
1 13 03040 04 0000 130	**Доходы от предпринимательской и иной приносящей доход деятельности бюджетных**	56 470,4	800,0	-16,8	-816,8	-2,1			
2 07 04000 04 0000 180	**Безвозмездные поступления для бюджетных учреждений**	161 208,9	939,7	-1 629,1	-2 568,8	-173,4			
2 02 00 000 00 0000 00	**Безвозмездные поступления от бюджетов других уровней**	418 882,8	496 446,8	496 228,5	-218,3	100,0			
2 19 04000 04 0000 151	**Возврат остатков субсидий и субвенций**	-2 442,4	0,0	-2 339,1	-2 339,1	0,0			
	Всего доходов	**1 130 159,7**	**937 746,5**	**940 647,8**	**2 901,3**	**100,3**	**6044**	**8531**	**2487**

код бюджетной классификации	Расходы	Исполнено 2011 г.	2012 год			% исполнения за 2012 г.	в том числе		
							з/плата со страх.взносами за 2012 год		
			план	исполнено	отклонение		план	факт	% исп-я
01	**Общегосударственные вопросы**	**77 717,3**	**71 345,1**	**67 604,6**	**-3 740,5**	**94,8**	**50 566,5**	**48 766,4**	**96,4**
	в том числе:								
01 02	Функционирование высшего должностного лица субъекта	0,0	1 448,7	1 419,3	-29,4	98,0	1 448,7	1 419,3	98,0

код бюджетной классификации	Расходы	Исполнено 2011 г.	2012 год			% исполнения за 2012 г.	в том числе		
							з/плата со страх.взносами за 2012 год		
			план	исполнено	отклонение		план	факт	% исп-я
01 03	Функционирование законодательных (представительных) органов государственной власти и местного самоуправления	1 305,4	1 654,9	1 524,3	-130,6	92,1	1 153,8	1 075,4	93,2
01 04	Функционирование Правительства РФ, высших органов исполнительной власти субъектов РФ, местных администраций	28 526,0	28 330,7	27 643,4	-687,3	97,6	23 674,2	23 309,8	98,5
01 05	Судебная система	0,6	8,3	0,0	-8,3	0,0			0,0
01 06	финансовых, налоговых и таможенных органов и органов финансового (финансово-бюджетного) надзора	8 615,3	8 971,1	7 901,6	-1 069,5	88,1	7 653,8	6 849,9	89,5
01 07	Обеспечение проведения выборов и референдумов	1 062,0	451,0	430,1	-20,9	95,4			
01 11	Резервные фонды		88,5	0,0	-88,5				
01 13	Другие общегосударственные вопросы	38 208,0	30 391,8	28 685,9	-1 705,9	94,4	16 636,0	16 112,0	96,9
03	**Национальная безопасность и правоохранительная деятельность**	**1 010,3**	**222,0**	**173,4**	**-48,6**	**78,1**	**0,0**	**0,0**	**0,0**
	в том числе								
03 02	Органы внутренних дел	962,5	0,0	0,0	0,0	0,0			0,0
03 09	Защита населения и территорий от чрезвычайных ситуаций природного и техногенного характера, гражданская оборона	47,8	110,0	66,0	-44,0	60,0			0,0
03 14	Другие вопросы в области национальной безопасности и правоохранительной деятельности	0,0	112,0	107,4	-4,6	95,9			0,0
04	**Национальная экономика**	**5 931,3**	**98 015,9**	**79 145,2**	**-18 870,7**	**53,3**	**0,0**	**0,0**	**0,0**
	в том числе								
04 01	Общеэкономические вопросы	100,0	100,0	100,0	0,0				
04 08	Транспорт		1 205,0	580,0	-625,0				
0409	Дорожное хозяйство		61 629,3	59 761,4	-1 867,9				
04 12	Другие вопросы в области национальной экономики	5 831,3	35 081,6	18 703,8	-16 377,8	53,3			
05	**Жилищно- коммунальное хозяйство**	**148 237,6**	**121 671,6**	**108 268,1**	**-13 403,5**	**89,0**	**0,0**	**0,0**	
	в том числе								
05 01	Жилищное хозяйство	2 448,9	33 386,4	21 034,4	-12 352,0	63,0			
05 02	Коммунальное хозяйство	100 979,6	64 155,8	63 735,8	-420,0	99,3			
05 03	Благоустройство	44 809,1	24 129,4	23 497,9	-631,5	97,4			
07	**Образование**	**421 657,6**	**503 075,8**	**469 465,9**	**-33 609,9**	**93,3**	**324 467,9**	**323 574,9**	**99,7**
	в том числе								
07 01	Дошкольное образование	160 392,0	203 304,5	173 736,3	-29 568,2	85,5	115 627,6	115 343,6	99,8
07 02	Общее образование	236 768,2	278 672,0	274 952,4	-3 719,6	98,7	194 778,1	194 275,3	99,7
07 05	Профессиональная подготовка, переподготовка и повышение квалификации	1 710,1	206,0	200,7	-5,3	97,4			
07 07	Молодежная политика и оздоровление детей	3 748,6	3 618,0	3 539,7	-78,3	97,8			
07 09	Другие вопросы в области образования	19 038,7	17 275,3	17 036,8	-238,5	98,6	14 062,2	13 956,0	99,2
08	**Культура, кинематография**	**37 860,4**	**42 100,8**	**40 946,1**	**-1 154,7**	**97,3**	**26 629,6**	**26 539,0**	**99,7**
	в том числе								
08 01	Культура	26 800,7	28 208,2	27 542,6	-665,6	97,6	19 845,7	19 804,8	99,8
08 02	Кинематография	7 529,6	10 572,8	10 105,9	-466,9	95,6	3 882,9	3 853,9	99,3
08 04	Другие вопросы в области культуры, кинематографии	3 530,1	3 319,8	3 297,6	-22,2	99,3	2 901,0	2 880,3	99,3
08 06	Другие вопросы в области культуры,кинематографии и средств массовой информации	0,0	0,0		0,0				
09	**Здравоохранение**	**337 574,5**	**7 096,0**	**6 904,2**	**-191,8**	**97,3**	**0,0**	**0,0**	**0,0**
	в том числе								
09 01	Стационарная медицинская помощь	321 393,1	0,0	0,0	0,0	0,0		0,0	0,0
09 02	Амбулаторная помощь	10 667,4	0,0	0,0	0,0	0,0		0,0	0,0
09 06	Заготовка, переработка, хранение и обеспечение безопасности донорской крови и ее компонентов	2 112,5	0,0	0,0	0,0	0,0		0,0	0,0
09 09	Другие вопросы в области здравоохранения	3 401,5	7 096,0	6 904,2	-191,8	97,3			
10	**Социальная политика**	**56 558,4**	**77 646,0**	**68 642,7**	**-9 003,3**	**88,4**	**26 483,3**	**26 401,5**	**99,7**
	в том числе								
10 01	Пенсионное обеспечение	1 359,9	1 796,0	1 522,3	-273,7	84,8			

код бюджетной классификации	Расходы	Исполнено 2011 г.	2012 год			% исполнения за 2012 г.	в том числе		
			план	исполнено	отклонение		з/плата со страх.взносами за 2012 год		
							план	факт	% исп-я
10 02	Социальное обслуживание населения	37 738,4	30 004,1	29 932,9	-71,2	99,8	25 688,2	25 580,3	99,6
10 03	Социальное обеспечение населения	8 656,9	20 462,0	15 898,9	-4 563,1	77,7	20,0		
10 04	Охрана семьи и детства	8 803,2	25 384,0	21 288,6	-4 095,4	83,9	775,1	821,2	105,9
11	**Физическая культура и спорт**	**1 249,8**	**106 130,7**	**35 745,2**	**-70 385,5**	**33,7**	**0,0**	**0,0**	**0,0**
11 01	Физическая культура	1 249,8	2 031,5	1 998,6	-32,9	98,4			
11 02	Массовый спорт		104 099,2	33 746,6	-70 352,6	32,4			
12	**Средства массовой информации**	**343,8**	**0,0**	**0,0**	**0,0**	**0,0**	**0,0**	**0,0**	**0,0**
12 02	Периодическая печать и издательства	343,8	0,0	0,0	0,0	0,0			
13	**Обслуживание государственного и муниципального долга**	**9 143,8**	**7 900,0**	**7 563,4**	**-336,6**	**95,7**	**0,0**	**0,0**	**0,0**
13 01	Обслуживание государственного внутреннего и муниципального долга	9 143,8	7 900,0	7 563,4	-336,6	95,7			
	Всего расходов	**1 097 284,8**	**1 035 204,0**	**884 458,8**	**-150 745,2**	**85,4**	**428 147,2**	**425 281,8**	**99,3**
	Дефицит (профицит) бюджета	**32 874,9**	**-97 457,5**	**56 189,0**					
	Источники финансирования								
	дефицита бюджета:	**-32 874,9**	**97 457,5**	**-56 189,0**					
	Изменение остатков средств бюджета на счетах в банках	**-30 985,8**	**55 082,1**	**-74 764,4**					
	увеличение остатков средств бюджета	-1 321 701,1	-1 184 546,5	-1 156 254,8					
	уменьшение остатков средств бюджета	1 290 715,3	1 239 628,6	1 081 490,4					
	Кредитные соглашения и договоры	**-1 889,1**	**42 375,4**	**18 575,4**					
	получение кредитов	175 000,0	246 800,0	205 000,0					
	погашение кредитов	-176 889,1	-204 424,6	-186 424,6					
	Поступление от продажи земельных участков								
	Продажа имущества								

Примечание

СТРУКТУРА ДОХОДОВ И РАСХОДОВ БЮДЖЕТА

наименование	2012 год					2011 год		
	план	исполнено	отклонение	% исполнения	удель-ный вес	исполнено	отклонение	удельный вес
Структура доходов бюджета	**937 746,5**	**940 647,8**	**2 901,30**	**100,3**	**100,0**	**1 130 159,7**	**-189 511,90**	100,0
налоговые и неналоговые	439 560,0	448 404,30	8 844,30	102,0	47,7	496 040,00	-47 635,70	43,9
доходы от предпринимательской и иной приносящей дох	800,0	-16,8	-816,80	-2,1	0,0	56 470,4	-56 487,20	5,0
безвозмездные поступления для МУ	939,7	-1 629,1	-2 568,84	-173,4	-0,2	161 208,9	-162 838,00	14,3
безвозмездные поступления из бюджета РК	496 446,8	493 889,4	-2 557,36	99,5	52,5	416 440,4	77 449,00	36,8
Структура расходов бюджета	**1 035 204,0**	**884 458,70**	**-150 745,26**	**85,4**	**100,0**	**1 097 284,80**	**-212 826,10**	**100,0**
за счет собственных доходов	537 017,5	469 735,90	-67 281,60	87,5	53,1	509 579,50	-39 843,60	46,4
за счет доходов от предпринимательской и иной приносящ	800,0	590,10	-209,90	73,8	0,1	59 329,00	-58 738,90	5,4
безвозмездные поступления для МУ	939,7	847,90	-91,80	90,2	0,1	166 522,80	-165 674,90	15,2
за счет безвозмездных поступлений из бюджета РК	496 446,8	413 284,80	-83 161,96	83,2	46,7	361 853,50	51 431,30	33,0

Приложение №2
к пояснительной записке

Исполнение целевых программ
за 2012 год

тыс.руб.

	Наименование	План на 2012 год	Исполнение за 2012 год	% исполнения за 2012 год
1	Программа "Каникулы: отдых, здоровье, развитие"	1 310,0	1 263,2	96%
2	Программа "Социальная защита населения"	1 627,8	1 361,7	84%
3	Программа "Костомукша-город здоровья"	7 096,0	6 904,2	97%
4	Программа "Развитие жилищного строительства на территории Костомукскшого городского округа"	2 395,5	768,0	32%
	в т.ч. субсидии на приобретение квартир молодым семьям	*895,5*	*768,0*	*86%*
5	Программа "Безопасный город"	1 562,0	1545,9	99%
6	Программа развития туризма на территории муниципального образования "Костомукшский городской округ на 2008-2012 годы"	300,0	300,0	100%
7	Программа "Развитие малого и среднего предпринимательства в Костомукшском городском округе до 2014 года""	6 740,3	6 740,3	100%
8	Программа "Этнокультурное развитие и профилактика экстримизма на территории округа"	100,0	95,2	95%
9	Программа "Энергосбережение и повышения энергетической эффективности на территории муниципального образования Костомукшский городской округ на 2010-2015 годы"	667,6	142,6	21%
10	Программа "Развитие муниципальных дорог Костомукшского городского округа" на 2012 год и плановый период 2013-2014гг.	50 347,0	50 428,8	100%
11	Программа "Люкс"	331,4	331,4	100%
	ИТОГО	**72 477,6**	**69 881,3**	**96%**

Приложение №3
к пояснительной записке

Сведения об освоении средств местного бюджета и Республики Карелия направленных на финансирование публичных нормативных обязательств Костомукшского городского округа за 2012 года

тыс.руб.

п/н	Наименование публичного нормативного обязательства	План 2012 год	Исполнение 2012 г.	% освоения
1	2	3	4	5
1	Субсидия на обеспечение жильем молодых семей ЦП "Жилище"	895,5	768,0	85,8%
2	Субсидия на обеспечение жильем молодых семей (РФ)	5 191,6	3 940,4	75,9%
3	Субсидия на обеспечение жильем молодых семей (РК)	10 540,5	8 000,3	75,9%
4	Субвенция на обеспечение жилой площадью по договорам социального найма детей-сирот и детей, оставшихся без попечения родителей и не имеющих закрепленного за ними жилого помещения (РК)	3 465,0	1 600,0	46,2%
5	Выплата социального пособия на погребение	327,4	253,9	77,6%
6	Компенсация части родительской платы за содержание ребенка в дошкольных учреждениях	6 608,0	6 601,4	99,9%
7	Денежные выплаты малообеспеченным гражданам, имеющих детей в возрасте от 1,5- 3-х лет, не получившим направления в сад (РК)	333,0	132,6	39,8%
8	Денежные выплаты малообеспеченным гражданам, имеющих детей в возрасте от 1,5- 3-х лет, не получившим направления в сад (МБ)	333,0	132,6	39,8%
9	Меры социальной поддержки соц.работников муниципальных учреждений проживающим за пределами города (РК)	10,0	5,2	52,0%
10	Субвенция на осуществление госполномочий РК по социальной поддержке детей-сирот, детей, оставшихся без попечения родителей (РК)	11 460,0	9 961,3	86,9%
11	Субвенция на осуществление госполномочий РК,предусмотренных законом №874-ЗРК"Об образовании" по социальной поддержке социального обслуживания инвалидов,предусмотренных пунктом 7 ст.3 закона (РК)	739,4	692,8	93,7%
12	Меры социальной поддержки специалистов муниципальных учреждений проживающим за пределами города	10,3	1,7	16,5%
13	Меры социальной поддержки пед.работников муниципальных учреждений проживающим за пределами города (РК)	58,5	55,4	94,8%
14	Субсидия на обеспечение молоком (заменяющими его продуктами) обучающихся на ступени начального общего образования в муниципальных общеобразовательных учреждениях	2 303,0	1 989,2	86,4%
15	Приобретение противоклещевого иммуноглобулина	58,3	58,3	100,0%
16	Приобретение антирабической вакцины	10,0	10,0	100,0%
17	Приобретение средств самоконтроля уровня сахара крови для детей больных ИЗСД I типа	50,0	50,0	100,0%
18	Приобретение средств экспресс- диагностики (тест-полоски) на предмет содержания наркот.средств в	105,0	105,0	100,0%
19	Бесплатное обеспечение лекарственных средств отдельных категрий граждан городского округа	88,7	65,0	73,3%
20	Питание учащихся из семей социального риска, обучающихся по основным образовательным программам	516,8	439,5	85,0%
21	Субсидии на питание учащихся общеобразовательных	1331,0	1 103,7	82,9%

22	Компенсация за обеспечение бесплатным молочным питанием детей в возрасте до 1,5-х лет	15,0	13,3	88,7%
23	Льгота на проезд в размере 50% от стоимости проезда в пригородном транспорте отдельным категориям граждан	123,0	122,7	99,8%
24	Адресная материальная помощь по оплате ЖКУ до 100% с учетом федеральных льгот	372,0	366,9	98,6%
25	Приобретение проездных билетов для проезда на пригородном транспорте для учащихся	706,9	382,6	54,1%
26	Оплата стоимости проезда в пределах тер. РФ к месту использования отпуска и обратно (МБ)	4 421,80	3 095,2	70,0%
27	Оплата стоимости проезда в пределах тер. РФ к месту использования отпуска и обратно (РК)	199,70	199,6	99,9%
28	Книгоиздательская продукция (МБ)	412,8	389,9	94,5%
29	Книгоиздательская продукция (РК)	339,6	307,8	90,6%
30	Стипендии одаренным детям	38,5	38,5	100,0%
31	Компенсация расходов отдельным категориям граждан по проезду на консультации и лечение в республиканские ЛПУ г.Петрозаводска по направлениям врачей МЛПУ КГБ	770,0	745,7	96,8%
32	Выплаты материальной помощи жителям города Костомукши, находящихся в трудной жизненной ситуации	557,0	431,5	77,5%
33	Адресная материальная помощь, предоставляемая одиноким проживающим неработающим пенсионерам или супружеским парам по оплате ЖКУ	75,0	71,3	95,1%
34	Ежемесячная денежная доплата	1 796,0	1 522,3	84,8%
35	Финансовая поддержка общественных ветеранских организаций	198,8	166,3	83,7%
	ВСЕГО	**54 461,0**	**43 819,9**	**80,5%**
	в т.ч. средства из бюджета РК	***41 706,9***	***33 949,7***	**81,4%**

Приложение № 4
к пояснительной записке

Сведения
об освоении средств городского бюджета по объектам капитального строительства за 2012 год

тыс.руб.

Перечень объектов, отрасли	Плановые 2012 год	Кредиторская задолженность на 01.01.2012г.	Фактически выполнено работ за 2012 год	Исполнение 2012 год	Задолженность на 01.01.2013 года	% исполнения
1	2	3	4	5	6	7
1. Программа "Развитие жилищного строительства до 2020 г."	**2 395,50**	**0,00**	**768,00**	**768,00**	**0,00**	
Обеспечение жильем молодых семьей (социальная выплата)	895,50		768,0	768,0		**86%**
Строительство магистрали общегородского значения (т.28-т.32)	1 500,00	0,0	0,0	0,0	0	**0%**
2. Жилищное строительство	**18 253,50**	**0,00**	**12 750,00**	**12 750,00**	**0,00**	**70%**
Приобретение жилья для работников бюджетной сферы	18 253,50	0,0	12 750,0	12 750,0	0	
3. Строительство объектов непроизводственного значения	**121 998,50**	**0,00**	**48 180,70**	**47 905,70**	**275,00**	
Строительство "ФОК в г.Костомукша. Лыжный комплекс - "Костомукша"	102 093,00	0,0	33 093,0	33 093,0	0	
Монтаж тепловых пунктов домов ул. Стоителей 3,7,15.	2 458,00	0,0	2 457,2	2 457,2	0	
Рекострукция теплового пункта и системы горячего водоснабжения ул.Строителей - 5	528,00	0,0	528,0	528,0	0	
Устройство ограждения МБОУ "СОШ №3"	1 148,00	0,0	1 147,5	1 147,5	0	
Устройство ограждения МБОУ "СОШ №1"	1 681,00	0,0	1 638,6	1 638,6	0	
Приобретение вентиляционных установок МБДОУ д/с "Ауринко" (субсидия РК 2011г. На социально-экономическое развитие)	400,00	0,0	380,5	380,5	0	
Приобретение тепловычислителя и расходомера МБДОУ д/с "Ауринко"	100,00	0,0	0,0	0,0	0	
Приобретение мебели и оборудования МБДОУ д/с "Ауринко"	8 700,00	0,0	7 211,0	7 211,0	0	
Приобретение и монтаж игрового оборудования и малых архитектурных форм МБДОУ "Ауринко"	2 695,50	0,0	0,0	0,0	0	
Приобретение погружных насосов и электродвигателя для насосной станции	900,00	0,0	900,0	900,0	0	
Организация работы на насосной станции	275,00	0,0	275,0	0,0	275	
Строительство водонапорной башни в д.Вокнаволок	600,00	0,0	549,9	549,9	0	
Строительство водопровода в д.Вокнаволок	420,00	0,0	0,0	0,0	0	
ИТОГО:	**142 647,5**	**0,0**	**61 698,7**	**61 423,7**	**275,0**	**43,1%**

Сведения
об освоении средств городского бюджета по объектам капитального ремонта за 2012 год

тыс.руб.

Перечень объектов, отрасли	Плановые 2012 год	Кредиторская задолженность на 01.01.2012г.	Фактически выполнено работ за 2012 год	Исполнение 2012 год	Задолженность на 01.01.2013 года	% исполнения
1	2	3	4	5	6	7
Образование, в том числе:	**55 609,6**	**0,0**	**32 483,6**	**36 690,6**	**-4 207,6**	**66,0%**
Школа №1 (ремонты)	500,0	0,0	496,60	496,00	0,0	99,2%
Школа №1 (ремонты пищеблока)	2 200,0	0,0	2 199,70	2 199,70	0,0	
Школа №1 (замена оборудования пищеблока)	109,6	0,0	40,80	40,80	0,0	
Школа №1 (замена окон)	5 000,0	0,0	4 901,20	4 901,20	0,0	
Школа №1 (замена трансформаторов тока)	7,3	0,0	7,30	7,30	0,0	
Школа №2 (ремонты)	500,0	0,0	500,00	500,00	0,0	100,0%
Школа №2 (замена окон)	500,0	0,0	500,00	500,00	0,0	
Школа №2 (ремонт швов)	642,0	0,0	641,90	641,90	0,0	
Школа №2 (замена трансформаторов тока)	10,976	0,0	10,95	10,95	0,0	
Школа №3 (ремонты)	500,0	0,0	500,00	500,00	0,0	100%
Школа №3 (замена окон)	250,0	0,0	227,90	227,90	0,0	
Школа №3 (замена трансформаторов тока)	7,317	0,0	7,317	7,317	0,0	
Гимназия (ремонты)	500,0	0,0	500,00	500,00	0,0	100%
Гимназия (ремонт кровли)	3 252,0	0,0	3 071,70	3 071,70	0,0	
Гимназия (ремонт помещений)	373,0	0,0	361,10	361,10	0,0	
Гимназия (замена трансформаторов тока)	14,634	0,0	14,60	14,60	0,0	
Лицей (ремонты)	500,0	0,0	500,00	500,00	0,0	100%
Лицей (ремонт пищеблока)	1 041,0	0,0	1 040,90	1 040,90	0,0	
Лицей (ремонт медицинского кабинета)	159,0	0,0	159,00	159,00	0,0	
Лицей (ремонт трубопроводов)	1 267,0	0,0	1 266,50	1 266,50	0,0	
Лицей (пожарная сигнализация)	100,0	0,0	100,00	100,00	0,0	
Лицей (замена окон)	200,0	0,0	200,00	200,00	0,0	
Лицей (замена трансформаторов тока)	7,317	0,0	7,317	7,317	0,0	
Школа в д. Вокнаволок (замена насоса)	50,0	0,0	50,00	50,00	0,0	100,0%
Школа в д. Вокнаволок (замена трансформаторов тока)	3,659	0,0	0,00	0,00	0,0	
Солнышко (ремонт трубопроводов)	800,0	0,0	786,60	786,60	0,0	

Солнышко (замена трансформаторов тока)	7,317	0,0	7,30	7,30	0,0	
Гномик (ремонты)	300,0	0,0	297,00	297,00	0,0	
Гномик (замена трансфоматоров тока)	7,317	0,0	7,30	7,30	0,0	
Березка (ремонты)	300,0	0,0	292,20	292,20	0,0	
Березка (замена трансформаторов тока)	7,317	0,0	7,30	7,30	0,0	
МДОУ "Сказка" (ремонты)	300,0	0,0	300,00	300,00	0,0	100,0%
МДОУ "Сказка" (замена трансформаторов тока)	7,317	0,0	7,30	7,30	0,0	
МДОУ "Золотой ключик" (ремонты)	300,0	0,0	297,70	297,70	0,0	
МДОУ "Золотой ключик" (замена трансформаторов тока)	7,317	0,0	7,30	7,30	0,0	
МДОУ "Кораблик" (ремонты)	300,0	0,0	300,00	300,00	0,0	100,0%
МДОУ "Кораблик" (рекуперация)	330,0	0,0	0,00	0,00	0,0	
МДОУ "Кораблик" (замена трансформаторов тока)	7,317	0,0	7,30	7,30	0,0	
МДОУ "Ауринко"	33 718,838	0,0	11 617,10	15 824,70	-4 207,6	
в т.ч.: за счет средств МБ	11 132,7	0,0	7 291,60	7 291,60	0,0	
за счет средств РК (остаток на 01.01.12)	22 586,138	0,0	4 325,50	8 533,10	-4 207,6	
МДОУ "Ауринко" (замена трансформаторов тока)	7,317	0,0	7,30	7,30	0,0	
МОУ "Детский дом" (ремонты)	300,0	0,0	300,00	300,00	0,0	
МОУ "Детский дом" (замена трансформаторов тока)	7,317	0,0	7,30	7,30	0,0	100%
МОУ ДОД "ЦВР"	350,0	0,0	350,00	350,00	0,0	
МОУ ДОД "ЦВР" (замена трансформаторов тока)	7,317	0,0	7,30	7,30	0,0	
МОУ ДОД "ДМШ"	750,0	0,0	554,30	554,30	0,0	
МОУ ДОД "ДМШ" (замена трасформаторов тока)	7,317	0,0	7,30	7,30	0,0	
МОУ ДОД "ДЮСШ №2" (пож.стгнализация зала дзюдо)	78,2	0,0	0,00	0,00	0,0	
МОУ ДОД "ДЮСШ №2" (замена трансформаторов тока)	7,317	0,0	3,65	3,65	0,0	50%
МОУ ДОД "ЦРО" (замена трансформаторов тока)	7,317	0,0	7,30	7,30	0,0	
Культура в том числе:	**236,4**	**0,0**	**236,32**	**236,32**	**0,0**	**100,0%**
МУ "ДМиК"	229,1	0,0	229,00	229,00	0,0	100%
МУК "КМЦ"	7,317	0,0	7,317	7,317	0,0	100%
Социальная защита, в том числе:	**679,0**	**0,0**	**679,00**	**679,00**	**0,0**	**100,0%**
МБУ "ЦСПСиД "Надежда" (субвенция РК на социальное обслуживание граждан пожилого возраста и инвалидов)	679,0	0,0	679,00	679,00	0,0	100%
Жилищно-коммунальное хозяйство, в том числе:	**8 581,9**	**0,0**	**1 804,20**	**1 804,20**	**0,0**	**21,0%**
Возмещение затрат МУП ЦМР за проведенный ремонт общего имущества в доле муниципального имущества в многоквартирном доме Ленинградская - 6	153,0	0,0	153,00	153,00	0,0	100%
Возмещение затрат МУП ЦМР за проведенный ремонт общего имущества в доле муниципального имущества в многоквартирном доме Ленинградская - 26	153,8	0,0	153,80	153,80	0,0	
Возмещение затрат МУП ЦМР за проведенный ремонт общего имущества в доле муниципального имущества в многоквартирном доме Первомайская - 6	34,5	0,0	34,50	34,50	0,0	
Замена вентиляционной установки в жилом доме Интернациональная - 12	87,1	0,0	87,00	87,00	0,0	
Ремонт муниципального жилья (Перттунена 19, Зеленая 18, Хвойная 14)	1 800,0	0,0	1 364,40	1 364,40	0,0	75,8%
Ремонт трубопроводов Парковая 3	500,0	0,0	0,00	0,00	0,0	
Ремонт тепловых пунктов многоквартирных домов	5 842,0	0,0	0,00	0,00	0,0	
Электромонтажные работы ул.Калевала, 2	11,5	0,0	11,50	11,50	0,0	
Общегосударственные расходы, в том числе:	**62,359**	**0,0**	**8,70**	**8,70**	**0,0**	**14,0%**
Замена трансформаторов тока	3,659	0,0	0,00	0,00	0,0	0,0%
Ремонт кабинета (Строителей 5)	8,700	0,0	8,70	8,70	0,0	
Ремонт Строителей 19	50,0	0,0	0,00	0,00	0,0	0,0%
ИТОГО:	**65 169,298**	**0,000**	**35 211,851**	**39 418,851**	**-4 207,600**	**3,009**

Сведения
об освоении средств городского бюджета по проектным работам за 2012 год

тыс.руб.

Перечень объектов, отрасли	**Плановые 2012 год**	**Кредиторская задолженность на 01.01.2012г.**	**Фактически выполнено работ за 2012 год**	**Исполнение 2012 год**	**Задолженность на 01.01.2013 года**	**% исполнения**
1	2	3	4	5	6	7
Формирование земельных участков	290,1	0,0	242,7	242,7	0,0	83,7%
Получение технических условий для проектирования	10,0	0,0	3,5	3,5	0,0	35,0%
Проверка, составление смет в ООО РЦСС РК	150,0	0,0	142,2	142,2	0,0	94,8%
Проектирование вентиляции МОУ "СОШ№1"	70,0	0,0	0,0	0,0	0,0	0,0%
Разработка Правил землепользования и застройки территории Костомукшского городского округа, в том числе средства РК - 177,0 тысяч рублей	517,4	0,0	438,3	438,3	0,0	84,7%
Проектирование футбольного поля у школы №3 (дотация РК за получение наилучших значений показателей деятельности за 2011 год)	1 734,7	0,0	0,0	0,0	0,0	0,0%
Проектирование улицы в т.т28-32 (переходящий контракт 2011 год)	818,5	818,5	0,0	818,5	0,0	100,0%
Проектирование "Продолжение магистрали общегородского значения в т.т.35-к14 (переходящий контракт 2011 года)	1 625,7	-286,9	1 912,5	1 625,6	0,0	100,0%
Государственная экспертиза проекта "Магистраль общегородского значения (т.28- т.32)"	605,8	0,0	463,2	469,2	-6,0	77,5%
Государственная экспертиза пректа "Продолжение магистрали общегородского значения (т.35- т.к 14)"	600,0	0,0	444,0	450,0	-6,0	75,0%
Корректировка проекта "ФОК г.Костомукша. Лыжный комплекс-"Костомукша" (переходящий контракт 2011 года) (субсидия РК на социально-экономическое развитие)	5 865,0	-1 035,0	6 900,0	5 865,0	0,0	100,0%
Государственная экспертиза проекта "ФОК г.Костомукша. Лыжный комплекс-"Костомукша"	1 000,0	0,0	0,0	0,0	0,0	0,0%
Проектирование магистрали общегородского значения в т.т.35-11а	4 258,0	0,0	0,0	447,0	-447,0	10,5%
Предпроектные работы (инженерные изыскания, топография) магистрали общегородского значения в т.т. 31-32-34-35	996,0	0,0	995,7	746,8	248,9	75,0%
Государственная экспертиза комплексных инженерных изысканий по объекту "Магистраль общегородского значения в т.т. 31-32-34-35"	746,0	0,0	0,0	0,0	0,0	0,0%
Проект планировки территории в целях жилищного строительства	5 000,0	0,0	0,0	101,3	-101,3	2,0%
Внесение изменения в Генеральный план Костомукшского городского округа (изменение границ)	1 500,0	0,0	0,0	0,0	0,0	0,0%
Обследование МДОУ д/с "Ауринко" (переходящий контракт 2011 года)	138,6	-59,4	0,0	0,0	-59,4	0,0%
Проектирование тепловых пунктов Строителей 1,3,7,15 (переходящий контракт 2011 года)	34,7	-14,9	0,0	0,0	-14,8	0,0%
Проведение энергетического обследования муниципальных учреждений (энергоаудит)	617,6	0,0	0,0	92,6	-92,6	15,0%
Проведение энергетического обследования МКУ "КУМС" (энергоаудит)	50,0	0,0	50,0	50,0	0,0	100,0%
Проектирование приточно-вытяжной вентиляции в помещении бассейна МБДОУ д/с "Кораблик"	70,0	0,0	70,0	70,0	0,0	100,0%
Корректировка проекта ФОК г.костомукша.Лыжный комплекс-"Костомукша"(дополнительные работы по разделению проекта на отдельные этапы строительства)	100,0	0,0	99,5	99,5	0,0	99,5%
Разработка схемы теплоснабжения г.Костомукша	2 282,1	0,0	0,0	0,0	0,0	0,0%
Проектирование водопровода в д.Вокнаволок	100,0	0,0	0,0	0,0	0,0	0,0%
Подготовка проектно-сметной документации и работ по топливоподготовке и подачи топлива на биокательную проекта "BIOKOS"	400,0	0,0	0,0	0,0	0,0	0,0%
Подготовка проектно-сметной документации в рамках партнерского контракта международного проекта "Кантеле Онтре Малинена"	100,0	0,0	99,5	99,5	0,0	99,5%
ИТОГО:	**29 680,2**	**-577,7**	**11 861,1**	**11 761,7**	**-478,2**	**39,6%**
в т.ч. средства бюджета РК	*23 426,7*	*-503,4*	*10 892,4*	*10 700,4*	*-311,4*	45,7%

Сведения
об освоении средств городского бюджета по благоустройству за 2012 года

тыс.руб.

Перечень объектов, отрасли	Плановые 2012 год	Кредиторская задолженность на 01.01.2012г.	Фактически выполнено работ за 2012 год	Исполнение 2012 год	Задолженность на 01.01.2013 года	% исполнения
1	2	4	5	6	7	9
Техническое обслуживание и ремонт наружного (уличного) освещения, включая расходы на оплату наружного (уличного) освещения -всего	**7 565,40**	**124,90**	**6 759,50**	**7 311,60**	**-427,20**	**97%**
Тех. обслуживание и ремонт сетей наружного освещения	1 848,70	124,90	1 777,70	1 848,70	53,90	100%
Наружное (уличное) освещение	5 697,20	0,00	4 981,80	5 462,90	-481,10	96%
освещение катка	19,50	0,00	19,50	19,50	0,00	
Озеленение -всего	**1 540,6**	**0,0**	**1 502,6**	**1 502,6**	0,00	**98%**
По организации и содержанию мест захоранения -всего	**2 364,2**	**18,9**	**2 311,8**	**2 312,6**	**18,1**	**98%**
Содержание городского кладбища	462,0	18,9	418,3	419,1	18,10	91%
Отсыпка территории городского кладбища	1 902,2	0,0	1 893,5	1 893,5	0,00	100%
По содержанию прочих объектов благоустройства, включая расходы на прочие мероприятия по благоустройству	**10 862,7**	**283,7**	**13 060,7**	**13 258,0**	**86,4**	**122%**
субсидия на санитарную очистку муниципальной территории по виду деятельности "уборка территории, востановление после загрязнения и аналогичная деятельность"	5 186,4	169,3	5 103,5	5 186,4	86,40	100%
Санитарная очистка	200,0	0,0	99,0	99,0	0,00	50%
благоустройство городских территорий	517,0	0,0	505,6	505,6	0,0	98%
благоустройство сельских территорий	957,0	75,9	868,0	943,9	0,00	99%
субсидия на содержание ливневой канализации по виду деятельности "удаление сточных вод, отходов и аналогичная деятельность"	889,1	0,0	889,1	889,1	0,0	100%
Усыпление и утилизация бездомных животных	505,4	38,3	457,9	496,2	0,00	98%
Содержание светофоров	614,0	0,0	379,0	379,0	0,0	62%
содержание мест массового отдыха людей	213,7	0,0	213,7	213,7	0,00	100%
Монтаж и демонтаж искусственной ели	101,8	0,0	92,9	92,9	0,0	91%
Перевозка тел умерших	0,0	0,0	0,0	0,0	0,00	#ДЕЛ/0!
Оборудование пожарного пирса. Приобретение мотопомпы д.Вокнаволок	166,9	0,0	166,9	166,9	0,0	100%
Приобретение и установка детскового игрового оборудования	330,0	0,0	330,0	330,0	0,0	100%
субсидия на содержание катка по виду деятельности "прочая деятельность по организации отдыха и развлечений"	279,3	0,0	279,3	279,3	0,0	100%
замена кабеля электроснабжения светофора на Ледмозерском перекрестке	80,0	0,0	79,5	79,5	0,0	99%
электроснабжение культурно-массовых мероприятий на площади КСЦ "Дружба"	140,2	0,0	139,0	139,0	0,0	99%
монтаж ограждений и укладка резиновой плитки на детской площадке МУП "Синирана"	82,0	0,0	82,0	82,0	0,00	100%
Денежное вознаграждение по конкурсу "Лучший двор"	200,0	0,0	120,0	120,0	0,00	60%
устройство водоотведения по пер.Рябиновый	249,9	0,0	249,9	249,9	0,0	100%
монтаж и демонтаж новогодних гирлянд	150,0	0,0	150,0	150,0	0,0	100%
Муниципальная целевая программа "Безопасный город", в том числе:	**1 450,0**	**0,2**	**1 438,4**	**1 438,6**	**0,0**	99%
работы по совершенствованию системы наружного (уличного) освещения	1 376,5	0,0	1 376,5	1 376,5	0,00	100%
Эвакуация транспорта	50,0	0,0	40,5	40,5	0,0	81%
Организция подключиения фоторадарного комплекса фиксации административных правонарушений, расположенного на шоссе Горняков	20,5	0,0	20,3	20,3	0,0	99%
содержание городской видео системы наблюдения	3,0	0,2	1,1	1,3	0,0	43%
Программа "Люкс 2008-2013 г.г. (кредиторская задолженность)	**331,4**	331,4	0,0	331,4	0,0	100%
ИТОГО:	**24 114,3**	**759,1**	**25 073,0**	**26 154,8**	**-322,7**	**6,1**

Сведения
об освоении средств городского бюджета по дорожному хозяйству за 2012 год

тыс.руб.

Перечень объектов, отрасли	Плановые назначения на 2012 год	Кредиторская задолженность на 01.01.2012г.	Фактически выполнено работ за 2012 год	Исполнение 2012 год	Задолженность на 01.10.2013 года	% кассового исполнения за 9 месяцев 2012 год
1	2	3	4	5	6	7
Строительство, ремонт и содержание автомобильных дорог и инженерных сооружений на них в границах городских округов и поселений - ВСЕГО	**63 592,30**	**2 803,10**	**61 833,40**	**63 224,10**	**1 412,40**	**99%**
Субсидия на содержание муниципальных дорог по виду деятельсности "эксплуатация автомобильных дорог общего пользования"	**12 795,30**	**2 803,10**	**11 404,60**	**12 795,30**	**1 412,40**	**100%**

Ведомственная целевая программа "Развитие муниципальных дорог Костомукшского городского округа" на 2012 год и плановый период 2013-2014 г.г"	**50 347,00**	**0,00**	**50 428,80**	**50 428,80**	**0,00**	**100%**
Ремонт муниципальных дорог (бюджетный кредит)	25 000,00	0,00	24 997,50	24 997,50	**0,00**	100%
Ремонт муниципальных дорог (субсидия на реализацию программы "Развитие дорожного хозяйства РК на период до 2015 года")	5 347,00	0,00	5 307,00	5 307,00	**0,00**	99%
Ремонт муниципальных дорог (соглашение о социально-экономическом партнерстве мужду Правительством РК, МО "Костомукшский городской округ" и ОАО "Карельский окатыш")	20 000,00	0,00	19 675,30	19 675,30	**0,00**	98%
Содержание муниципальных дорог	450,00	0,00	449,00	449,00	0,00	100%

Приложение № 5
к пояснительной записке

Реестр расходов по выполнению полномочий по управлению муниципальной собственностью за 2012 год

тыс.руб.

№	Наименование расходов	План 2012 год	Исполнение 2012 год	% исполнения
1.	**Расходы по содержанию автотранспорта**	**142,0**	**142,0**	100%
1.1	транспортный налог	132,0	132,0	100%
1.2	гос.пошлина за снятие с учета транспорта	10,0	10,0	100%
2.	**Расходы по обслуживанию и содержанию объектов**	**5 666,3**	**5 438,9**	96%
2.1	текущая инвентаризация и изготовление кадастрового плана	100,0	76,8	77%
2.2	услуги по оценке имущества	266,8	230,0	86%
2.3	работы по формированию земельного участка, экспертиза земельных участков	360	357,1	99%
2.4	коммунальные услуги (КПФ, УПК, Строителей 5)	2786,4	2 685,9	96%
2.5	техническое обслуживание (КПФ, УПК, Строителей 5)	927,1	870,0	94%
2.6	з/пл внештатных сотрудников (плотники, энергетики по мун.объектам)	410,0	405,9	99%
2.7	налог на имущество, земельный налог	90,2	90,2	100%
2.8	приобретение основных средств и материальных запасов, изготовлен.ключей	183,8	181,0	98%
2.9	разработка проектно-сметной документации	104,0	104,0	100%
2.10	реконструкция теплопункта	420,6	420,6	100%
2.11	установка электронной проходной	12,4	12,4	100%
2.12	гос.пошлина (право регестрации муниципальной собственности)	5,0	5,0	100%
	Итого	**5 808,3**	**5 580,9**	**96%**

Приложение №6
к пояснительной записке

С В Е Д Е Н И Я
об исполнении по разделу 0111 "Резервные фонды"
за 2012 год

тыс.руб.

№	Наименование	План на 2012 год	Исполнение за 2012г	% исполнения за 2012г
1	**Резервный фонд администрации**			
	ПЛАН	**50,0**	**0**	
	РАСХОД, в том числе		**11,5**	**23%**
	оказание разовой мат.помощи гражданам		11,5	
2	**Фонд ГОиЧС**			
	ПЛАН	**50,0**	**0**	
	РАСХОД, в том числе		**0,0**	**0%**
	ВСЕГО	**100,0**	**11,5**	**12%**

С В Е Д Е Н И Я
об исполнении по разделу 0113 "Другие общегосударственные расходы"
за 2012 год

тыс.руб.

№	Наименование	План на 2012 год	Исполнение за 2012г	% исполнения за 2012г
1	МУ "Строительное жилищное агенство"	10 633,6	9 869,1	92,8 %
2	МУ "КУМС"	10 910,7	10 814,7	99,1 %
3	Реализация полномочий по управлению мун. собственностью	6 994,9	6 223,1	89,0 %
4	Проведение городских мероприятий	337,0	255,4	75,8 %
5	Представительские расходы	100,0	34,9	34,9 %
6	Участие в международных экономических проектах	60,0	38,1	63,5 %
7	Расходы на судебные издержки администрации	115,0	53,1	46,2 %
8	Взносы в ассоциацию городов Северо-запада	20,0	19,4	97,0 %
9	Взносы в ассоциацию муниципальных образований РК	40,0	0,0	0,0 %
10	Сувенирная продукция	150,0	88,1	58,7 %
11	Создание юбилейного альбома о городе	300,0	300,0	100,0 %
12	Проведение открытого конкурса на создание проекта памятника А.Н.Косыгину и У.К.Кекконену	100,0	99,5	99,5 %
13	Возмещение части затрат на содержание единой дичпетчерской службы	630,7	630,7	100,0 %
	ВСЕГО	**30 391,9**	**28 426,1**	**93,5 %**

С В Е Д Е Н И Я
об исполнении по разделу 1301 "Обслуживание муниципального долга"
за 2012 год

тыс. руб.

№	Наименование	План на 2012 год	Исполнение за 2012г	% исполнения за 2012г
1	Процентные платежи по муницип. долгу	7 900,0	7 563,4	96%
	ВСЕГО	**7 900,0**	**7 563,4**	**96%**

Приложение №7
к пояснительной записке

СВЕДЕНИЯ

о численности муниципальных служащих и работников муниципальных бюджетных учреждений муниципального образования "Костомукшского городского округа"

	Наименование	Фактическая среднесписочная численность работающих в муниципальном бюджетном учреждении 2008 г.	Фактическая среднесписочная численность работающих в муниципальном бюджетном учреждении 2009 г.	Фактическая среднесписочная численность работающих в муниципальном бюджетном учреждении 2010г.	Фактическая среднесписочная численность работающих в муниципальном бюджетном учреждении 2011г.	за 2012 год	
						Фактическая среднесписочная численность работающих в муниципальном бюджетном учреждении	Фактические затраты на их денежное содержание (без страховых взносов) тыс. руб.
	Образование	**1084**	**1047**	**1037**	**1019**	**1037**	**248 495,5**
1	Школа № 1	81	69	95	88	84	25 378,0
2	Школа № 2	75	77	79	78	76	21 046,7
3	Школа № 3	77	68	68	73	66	19 973,8
5	Гимназия	80	81	78	78	81	24 821,0
6	Лицей № 1	51	47	45	42	43	11 278,8
7	Вечерняя школа	8	7	0	0	0	0,0
8	Сельская школа	23	22	23	24	26	6 163,2
9	ДМШ	46	44	44	43	46	12 786,1
10	ДХШ	14	13	15	11	11	3 667,8
11	ДОУ "Ауринко"	0	0	0	1	8	1 449,1
12	ДОУ "Березка"	73	72	71	70	73	15 174,5
13	ДОУ "Гномик"	63	63	65	62	65	13 791,5
14	ДОУ "Золотой ключик"	70	72	69	69	74	15 121,9
15	ДОУ "Кораблик"	75	77	77	77	76	15 380,0
16	ДОУ "Сказка"	65	67	67	69	69	13 981,6
17	ДОУ "Солнышко"	68	68	68	66	68	13 919,4
18	Детский дом	31	27	26	25	27	5 176,7
19	ДЮСШ № 1	22	21	20	20	18	3 809,0
20	ДЮСШ № 2	35	33	29	28	31	6 052,5
21	ЦВР	50	58	54	52	50	9 017,1
22	ЦРО	19	15	21	23	26	5 216,1
23	МУК	20	18	0	0	0	0,0
24	ЦДТур	10	0	0	0	0	0,0
25	ЦБУО	28	28	23	20	19	5 290,7
	Культура	**93**	**93**	**96**	**93**	**85**	**20 323,2**
26	ЦБУК	13	9	10	7	7	2 193,5
27	КМЦ	26	29	30	30	28	5 855,9
28	МА и ЦБ	37	39	40	40	36	9 446,8
29	ДМиК	17	16	16	16	14	2 827,0
	Здравоохранение	**646**	**657**	**634**	**621**	**0**	**0,0**
30	Больница	646	657	634	621	0	0,0
	Соц. обеспечение	**86**	**90**	**91**	**88**	**83**	**20 221,4**
31	ЦСО	44	46	49	43	40	8 190,8
32	ЦРДИ	29	31	30	30	28	7 734,1
33	Надежда	13	13	12	15	15	4 296,5
	Иные виды деятельнос	**26**	**31**	**31**	**39**	**40**	**12 257,1**
34	КУМС	12	17	17	23	23	6 569,1
35	СЖА	14	14	14	16	17	5 688,0
	Органы местного самоуправления	**79**	**68**	**62**	**55**	**58**	**23 844,6**
35	Муниципальные служащие	65	61	56	54	58	23 844,6
36	Технические сотрудники, не являющиеся должностями муниципальной службы	14	7	6	1	0	0,0
	Выполнение переданных гос.полномочий	**4**	**4**	**4**	**4**	**4**	**1 273,9**
	всего	**2 018,00**	**1 990,00**	**1 955,00**	**1 919,00**	**1 307,00**	**326 415,7**

Объем финансовой помощи
получаемой из бюджета Республики Карелия
за 2012 год

п/н	Наименование межбюджетного трансферта	План 2012 год	Поступило средств за 2012г.	Исполнено 2012 год	% исполнения
1	**Дотации**	**0,0**	**0,0**	**0,0**	**0,0%**
1.1.	*Дотации бюджетам городских округов на поощрение достижения наилучших показателей деятельности органов местного самоуправления (КЦ102)*	*0,0*	*0,0*	*0,0*	0,0%
2.	**Субвенции**	**220 504,9**	**220 326,6**	**216 517,0**	**98%**
2.1.	*Субвенция на финансовое обеспечение государственных гарантий прав граждан на получение общедоступного и бесплатного образования (КЦ 801,915)*	*150 530,6*	*150 530,6*	*150 498,8*	100,0%
2.2.	*Субвенции на обеспечение мер социальной поддержки и социального обслуживания инвалидов в соответствии с законом Республики Карелия "Об образовании" (КЦ202)*	*737,0*	*727,0*	*690,5*	93,7%
2.3.	*Субвенции на обеспечение мер социальной поддержки по оплате жилой площади с отоплением и освещением педработникам муниципаных образовательных учреждений, работающим и проживающим за пределами городов(КЦ203)*	*57,0*	*57,0*	*54,0*	94,7%
2.4.	*Субвенции на финансовое обеспечение полномочий по образованию деятельности комиссии по делам несовершеннолетних и защите их прав(КЦ204)*	*467,0*	*467,0*	*456,6*	97,8%
2.5.	*Субвенция по социальной поддержке детей-сирот,детей, оставшихся без попечения родителей, за исключением детей, находящихся в гос.учреждениях(КЦ 807,915)*	*12 232,0*	*12 132,0*	*11 861,9*	97,0%
2.6.	*Субвенция на содержание ребенка в семье опекуна и приемной семье, а также вознаграждения, причитающегося приемному родителю(КЦ 808, 809,810,812,161)*	*11 460,0*	*11 460,0*	*9 961,4*	86,9%
2.7.	*Субвенция на организацию и осуществление деятельности по опеке и попечительству (КЦ212)*	*846,0*	*846,0*	*835,4*	98,7%
2.8.	*Субвенции на финансовое обеспечение социального обслуживания граждан пожилого возраста и инвалидов; граждан, находящихся в трудной жизненной ситуации; детей-сирот, безнадзорных детей; детей, оставшихся без попечения родителей (КЦ207,915)*	*29 973,0*	*29 973,0*	*29 925,0*	99,8%
2.9.	*Субвенции на осуществление переданных полномочий в области производства и оборота этилового спирта,алкогольной и спиртосодержащей продукции (КЦ208)*	*223,0*	*223,0*	*223,0*	100,0%
2.10.	*Субвенция на обеспечение жилой площадью по договорам социального найма детей-сирот и детей, оставшихся без попечения родителей и не имеющих закрепленного за ними жилого помещения (КЦ860,165)*	*3 463,0*	*3 463,0*	*1 598,0*	46,1%
2.11.	*Субвенции на обеспечение социальной поддержки социальных работников муниципальных учреждений, проживающих и работающих за пределами городов (КЦ209)*	*10,0*	*10,0*	*5,2*	52,0%
2.12.	*Субвенции на осуществление полномочий по регулированию цен (тарифов) на отделные виды продукции, товаров и услуг (КЦ211)*	*38,0*	*38,0*	*35,9*	94,5%
2.13.	*Субвенции на финансирование расходов, связанных с предоставлением компенсации части родительской платы за содержание ребенка в муниципальном образовательном учреждении (КЦ243)*	*6 608,0*	*6 608,0*	*6 601,4*	99,9%
2.14.	*Субвенции на финансирование расходов, связанных с предоставлением вознаграждения за классное руководство в муниципальных общеобразовательных школах (КЦ801,050,051)*	*3 852,0*	*3 783,7*	*3 769,9*	97,9%
2.15.	*Субвенции ФЗ "О присяжных заседателях федеральных судов в РФ" (КЦ 370)*	*8,3*	*8,3*	*0,0*	0%
3.	**Субсидии**	**275 779,1**	**275 739,1**	**177 623,5**	**64%**

п/н	Наименование межбюджетного трансферта	План 2012 год	Поступило средств за 2012г.	Исполнено 2012 год	% исполнения
3.1.	*Субсидии на финансирование ведомственной целевой программы "Адресная социальная помощь" (КЦ301)*	*1 331,0*	*1 331,0*	*1 103,7*	82,9%
3.2.	*Субсидии бюджетам муниципальных районов и городских округов на улучшение питания обучающихся 1-5 классов общеобразовательных учреждений в РК (КЦ313)*	*2 303,0*	*2 303,0*	*1 989,2*	86,4%
3.3	*Субсидия на оздоровление детей (КЦ314)*	*1 605,0*	*1 605,0*	*1 585,5*	98,8%
3.4	*Субсидии на проведение мероприятий бюджетной ЦП "Развитие сферы культуры в РК на период до 2012г." (КЦ303)*	*29,0*	*29,0*	*29,0*	100,0%
3.6	*Субсидия на выплату компенсации малообеспеченным гражданам, имеющим детей от 1,5 до 3 лет. (КЦ359)*	*143,0*	*143,0*	*132,6*	92,7%
3.7	*Субсидия на социально-экономическое развитие территории (КЦ358)*	*202 000,0*	*202 000,0*	*113 027,9*	56,0%
3.8	*Субсидия на приобретение жилья молодым семьям (КЦ666,304)*	*15 732,0*	*15 732,0*	*11 940,7*	75,9%
3.9.	*Субсидия на обеспечение дополнительных выплат к заработной плате воспитателей ДОУ (КЦ361)*	*2 716,0*	*2 716,0*	*2 716,0*	100,0%
3.10.	*Субсидия на развитие дошкольного образования*	*4 606,0*	*4 606,0*	*0,0*	0,0%
3.11.	*Субсидия на проведение мероприятий региональной программы "Развитие малого и среднего предпринимательства в РК" (КЦ363)*	*6 240,3*	*6 240,4*	*6 240,3*	100,0%
3.12.	*Субсидия на реализацию программы "Развитие дорожного хозяйства Республики Карелия на период до 2015 года"*	*5 347,0*	*5 307,0*	*5 307,0*	99,3%
3.13.	*Субсидии на бюджетные инвестиции в объекты капитального строительства собственности муниципальных образований*	*20 000,0*	*20 000,0*	*20 000,0*	100,0%
3.14.	*Субсидия на модернизацию региональной системы общего образования*	*12 478,0*	*12 478,0*	*12 478,0*	100,0%
3.15.	*Субсидия на реализацию мероприятий Федеральной целевой программы развития образования на 2011-2015 годы по направлению "Модернизация регионально-муниципальных систем дошкольного образования"*	*392,7*	*392,7*	*392,6*	100,0%
3.16.	*Субсидия на мероприятия территориального планирования*	*177,0*	*177,0*	*177,0*	100,0%
3.17.	*Субсидия на обеспечение дополнительных выплат к зарплате тренеров-преподавателей ДЮСШ*	*234,0*	*234,0*	*234,0*	100,0%
3.18.	*Субсидия на укрепление МТБ ДЮСШ в рамках реализации программы "Развитие физической культуры и массового спорта в РК на 2011-2015 годы*	*445,0*	*445,0*	*270,0*	60,7%
4	**Иные межбюджетные трансферты**	**162,8**	**162,8**	**162,8**	**100,0%**
4.2	*Субсидии на комплектование книжных фондов библиотек МО (КЦ090)*	62,8	62,8	62,8	100,0%
4.3	*Субсидии на реализацию дополнительных мероприятий, направленных на снижение напряженности на рынке труда субъектов РФ (КЦ175)*	100,0	100,0	100,0	100,0%
	ИТОГО	**496 446,8**	**496 228,5**	**394 303,3**	**79,4%**

Приложение № 9
к пояснительной записке

СВЕДЕНИЯ
о структуре муниципального долга
на 01.01.2013 года

Вид	на 01.01.2012 года	Привлечено	Погашено	на 01.01.2013 года
1.Бюджетные кредиты, полученные от других бюджетов – всего	**0,0**	**25 000,0**	**4 168,0**	**20 832,0**
2012 год	0,0	25 000,0	4 168,0	20 832,0
2. Кредиты, полученные от кредитных организаций - всего	**134 513,2**	**180 000,0**	**182 256,6**	**132 256,6**
2010 год	4 513,2	0,0	2 256,6	**2 256,6**
2012 год	130 000,0	180 000,00	180 000,0	**130 000,0**
всего	**134 513,2**	**205 000,0**	**186 424,6**	**153 088,6**

СВЕДЕНИЯ

о структуре муниципального долга в разрезе банков
на 01.01.2013 года

Бюджетные кредиты, коммерческие кредиты	на 01.01.2012 года (тыс. руб.)	привлечено	погашено	на 01.01.2013 года (тыс. руб.)
2012 год Минфин РК	0,0	25 000,0	4 168,0	20 832,0
2009 год Свенска Хандельсбанкен	4 513,2	0,0	2 256,6	2 256,6
2011 год ОАО «Балтийский банк»	30 000,0	50 000,0	80 000,0	0,0
2011 год ОАО СБ РФ	100 000,0	0,0	100 000,0	0,0
2011 год ОАО «ВТБ»	0,0	130 000,0	0,0	130 000,0
итого	**134 513,2**	**205 000,0**	**186 424,6**	**153 088,6**

Приложение№ 10
к пояснительной записке

С В Е Д Е Н И Я
о кредиторской, дебиторской задолженности муниципального образования "Костомукшский городской округ"

	ЭКР	Кредиторская задолжность					Дебиторская задолжность				
		на 01.01.2012г.		на 01.01.2013г.		% роста, снижения	на 01.01.2012г.		на 01.01.2013г.		% роста, снижения
		Всего	в т. ч. просроч.	Всего	в т. ч. просроч.		Всего	в т. ч. просроч.	Всего	в т. ч. просроч.	
Оплата труда государственных служащих	**211**	**837,5**		**4,4**		**1%**	**171,7**		**0,4**		**0%**
Прочие выплаты, в том числе:	**212**	**23,2**	**0,0**	**26,8**	**0,0**	**116%**	**6,4**	**0,0**	**19,5**	**0,0**	**305%**
Командировки		*1,0*		*0,5*		50%			*2,3*		
Книгоиздательская прод-я		*21,5*		*17,7*		82%	*2,4*				
Проезд в отпуск				*8,6*			*4,0*		*17,0*		425%
Прочие компенсационные выплаты		*0,7*				0%			*0,2*		
Начисления на оплату труда	**213**	**442,7**		**3 160,0**		**714%**	**1 594,9**	**4,9**	**617,4**		**39%**
Приобретение предметов снабжения и расходных материалов	**220**	**5 849,9**	**0,0**	**7 122,7**	**0,0**	**122%**	**2 301,7**	**15,4**	**5 783,1**	**0,0**	**251%**
Оплата услуг связи	**221**	**32,9**		**37,0**		**112%**	**83,9**	**3,0**	**58,1**		**69%**
Транспортные услуги, в том числе:	**222**	**11,1**	**0,0**	**10,5**	**0,0**	**95%**	**6,7**	**1,8**	**25,4**	**0,0**	**379%**
Командировки		*0,4*		*0,2*		50%	*4,9*		*16,4*		335%
Транспортн. услуги (без ОСАГО)		*10,7*		*1,4*		13%					
Транспортн. услуги (спорт и культ.масс. мероприятия)				*8,9*			*1,8*	*1,8*	*9,0*		500%
Проезд на сессию											
Соц. пакет (льгот. проезд сотр)											
Оплата коммунальных услуг	**223**	**2 672,0**	**0,0**	**6 061,1**	**0,0**	**227%**	**528,3**	**0,0**	**605,4**	**0,0**	**115%**
Оплата потребления тепловой энергии		*2 340,9*		*5 411,7*		231%	*7,3*				
Оплата потребления электрической энергии		*238,2*		*516,5*		217%	*503,1*		*605,4*		120%
Оплата водоснабжения		*47,8*		*66,6*		139%	*9,3*				
Оплата водоотведения		*45,1*		*66,3*		147%	*8,6*				
Оплата аренды помещения	**224**	**55,4**				**0%**					
Услуги по содержанию имущества, в том числе:	**225**	**1 269,7**	**0,0**	**525,5**	**0,0**	**41%**	**82,1**	**0,0**	**4 210,6**	**0,0**	**5129%**
Оплата содержания помещений		*447,6*		*259,5*		58%					
Услуги свалки		*9,4*		*7,6*		81%					
Вывоз мусора		*128,9*		*86,3*		67%	*0,2*				
Дератизация				*3,2*					*1,0*		
Дезинсекция				*6,4*					*2,0*		
Благоустройство		*551,1*		*72,1*		13%					
Оплата текущего ремонта оборудования		*3,7*		*12,4*		335%	*81,9*				
Оплата содерж. Оборуд. (промывка труб, ТО эл.установок, инж.сетей и т.д.)		*68,5*		*36,2*		53%					
Ремонт и обслуживание пожарной и охранной сигнализации		*59,4*		*30,9*		52%					
Оплата текущего ремонта помещения											
Капитальный ремонт жилого фонда											
Капитальный ремонт объектов непроизвод. назначения									*4 207,6*		
Внештатные сотрудники											
Содержание автомобиля				*10,9*							
Прочие (заправка картриджей)		*1,1*									
Прочие услуги, в том числе:	**226**	**1 808,8**	**0,0**	**488,6**	**0,0**	**27%**	**1 600,7**	**10,6**	**883,6**	**0,0**	**55%**
Оплата труда привлекаемых лиц		*3,9*									
Медосмотры		*11,5*					*75,6*	*0,5*	*25,3*		33%
Командировки							*15,4*		*2,9*		19%
Оплата услуг по типовому проектированию		*838,5*		*248,9*		30%	*1 407,2*		*727,1*		52%
Обслуживание компъютерных программ		*59,1*		*67,6*		114%			*17,8*		
Охрана		*105,9*		*83,6*		79%					
Пожарная сигнализация		*9,0*		*5,0*		56%					
Приборы учета				*2,8*							
Подписка				*0,4*			*36,1*	*1,9*	*62,6*		173%
Аттестация, аккредитация											
Услуги банка											
Культ.массов. Мероприятия		*96,0*		*39,9*		42%	*7,7*	*7,7*	*6,0*		78%
Оплата МУП ЦМР за переч.		*16,7*									
Благоустройство		*38,3*					*1,9*				
Курсы повыш. квалификации									*6,0*		
доставка молока											
оценка рын.стоимости, формир.зем.уч., кадастр				*6,3*			*17,8*		*6,3*		35%
средства массовой информации							*25,0*				
Услуги по погребению		*17,1*		*10,4*		61%					
Детский отдых (каникулы)											
Детский отдых (бассейн)		*30,4*									
Поддержка безработных											
Прочие договоры на оказание услуг		*582,4*		*23,7*		4%	*14,0*	*0,5*	*29,6*		211%

	ЭКР	Кредиторская задолжность					Дебиторская задолжность				
		на 01.01.2012г.		на 01.01.2013г.		% роста, снижения	на 01.01.2012г.		на 01.01.2013г.		% роста, снижения
		Всего	в т. ч. просроч.	Всего	в т. ч. просроч.		Всего	в т. ч. просроч.	Всего	в т. ч. просроч.	
Безвоздмездные и безвозвратные перечисления оганизациям	**240**	**2 972,5**	**0,0**	**1 773,8**	**0,0**	**60%**	**997,0**	**0,0**	**4 553,3**	**0,0**	**457%**
Перечисления гос и муниц организ., в том числе	**241**	**2 972,5**	**0,0**	**1 773,8**	**0,0**	**60%**	**0,0**	**0,0**	**0,0**	**0,0**	
Субсидия на ЖКХ											
Субсидия на льготный проезд											
Субсидии на благоустройство, в том числе:		***2 972,5***	***0,0***	***1 773,8***	***0,0***	60%	***0,0***	***0,0***	***0,0***	***0,0***	
сан.очистка				*86,4*							
содержание дорог		*2 972,5*		*1 412,4*		48%					
возмещ. затр. раб. на насосной станции				*275,0*							
Перечисления в негосударствен. организ. (субсидии ИП)	**242**	**0,0**	**0,0**	**0,0**	**0,0**		**997,0**	**0,0**	**4 553,3**	**0,0**	**457%**
Социальное обеспечение	**260**	**0,0**	**0,0**	**623,5**	**0,0**		**6,3**	**0,0**	**7,9**	**0,0**	**125%**
Пособия по социальной помощи населению, в том числе:	**262**	**0,0**	**0,0**	**623,5**	**0,0**		**6,3**	**0,0**	**7,9**	**0,0**	**125%**
Выплата опекунских пособий											
Молочные смеси											
Соц. Помощь населению											
Компенсац. Родит. Платы				*623,5*							
Адресная помощь пенс. и участникам ВОВ							*0,2*				
Питание школьников их МБ							*1,6*		*2,9*		181%
Питание школьников их РБ							*4,5*		*5,0*		111%
Соц пособия ,выплачив организац сектора госуправл., в том числе:	**263**	**0,0**	**0,0**	**0,0**	**0,0**		**0,0**	**0,0**	**0,0**	**0,0**	
Выплата пенсий и пособий											
Прочие расходы, в том числе:	**290**	**282,8**	**55,4**	**245,8**	**0,0**	**87%**	**844,5**	**0,0**	**275,3**	**0,0**	**33%**
Стипендии											
Культмассовые мероприятия				*16,5*			*29,5*		*25,7*		87%
Налоги		*185,2*	*9,3*	*219,1*		118%	*746,9*		*219,2*		29%
штрафы и пени		*57,7*	*46,1*	*9,8*		17%	*61,1*		*19,0*		31%
проезд школьников				*0,4*							
курсы											
проезд к месиу лечения		*38,5*									
лицензирование, аттестация											
родоновый источник											
прочие услуги											
представительские расхожы											
городские мероприятия		*1,4*					*7,0*		*11,4*		163%
сувенирная продукция											
публикация в СМИ											
выборы											
экономические проекты											
Увеличение стоимости основных средств, в том числе:	**310**	**45,6**	**0,0**	**0,9**	**0,0**	**2%**	**180,2**	**0,0**	**549,9**	**0,0**	**305%**
Прочие расходные материалы (учебники,книги, игрушки)		*26,5*		*0,9*		3%	*104,0*		*449,9*		433%
Приобретение и модернизация оборудования		*19,1*				0%	*76,2*		*100,0*		131%
приобретение светофоров											
инженерные сети бизнес-центра											
Строительство объектов, в том числе:		*0,0*	*0,0*	*0,0*	*0,0*		*0,0*	*0,0*	*0,0*	*0,0*	
ФОК											
строит.бассейна											
"Безопасный город"											
Тепловые пункты											
реконструкция проезжей части											
Увеличение стоимости материальных запасов, в том числе:	**340**	**828,8**	**0,2**	**141,0**	**0,0**	**17%**	**1 819,6**	**0,0**	**445,7**	**0,0**	**24%**
Медикаменты		*2,7*					*1 759,4*				
Продукты питания		*700,8*		*137,6*		**20%**	*27,0*		*23,2*		**86%**
Соц.пакет (питание сотруд)											
Молоко учащ.1-5класс											
Оплата ГСМ		*36,5*		*0,8*		**2%**	*10,6*				
Расходы на спорт и культ. масс. меропр.		*0,5*							*1,7*		
Мягкий инвентарь		*0,2*	*0,2*						*55,6*		
Канцелярские расходы		*6,7*		*0,1*		**1%**	*12,0*		*20,2*		**168%**
Хоз.расходы (зап.части, комплектующие и т.д)		*81,4*		*2,5*		**3%**	*10,6*		*345,0*		**3255%**
ВСЕГО:		**11 283,0**	**55,6**	**13 098,9**	**0,0**	**116%**	**7 922,3**	**20,3**	**12 252,5**	**0,0**	**155%**

ОТЧЕТ
ГЛАВЫ КОСТОМУКШСКОГО ГОРОДСКОГО ОКРУГА
ЗА 2012 ГОД

В соответствии с Федеральным законом «Об общих принципах организации местного самоуправления в Российской Федерации», статьей 29 Устава муниципального образования «Костомукшский городской округ», Глава городского округа кроме руководства работой Совета, обеспечивает осуществление органами местного самоуправления полномочий по решению вопросов местного значения и отдельных государственных полномочий, переданных в установленном порядке муниципалитету.

По существующей структуре органов местного самоуправления Глава городского округа и Совет определяют основные направления финансовой, налоговой, инвестиционной и хозяйственной политики, практическим осуществлением которой занимается Администрация городского округа.

Работа Совета Костомукшского городского округа

Прошедший год был первым полноценным годом работы городского Совета в новом составе.

В Совете городского округа II созыва работают 18 депутатов. Текущая работа, направленная на качественную подготовку нормативных и ненормативных актов, осуществление контроля за их исполнением и содействие в их реализации осуществляется в 3-х постоянно действующих комиссиях, а именно:

– Комиссия по экономике, бюджету и налогам - в составе 14 депутатов.

– Комиссия по социальным вопросам - в составе 6 депутатов.

– Комиссия по жилищной политике и городскому коммунальному хозяйству, в составе 13 депутатов.

Комиссии возглавляют председатели, избранные из состава депутатов: Самохвалов М.И., Денисова Т.А., Раснер М.И.

Многоплановой и результативной в отчетном году была работа депутатов Совета.

В 2012 году было проведено 15 заседаний Совета городского округа, на которых рассмотрено 168 вопросов, по 150 из которых приняты решения. Все вопросы прорабатывались на профильных комиссиях. Практически все заседания комиссий были расширенными, так как депутаты активно принимали участие в обсуждении вопросов и городских проблем, независимо от того, входят они в состав комиссии или нет.

В прошедшем году на заседаниях Совета депутатов заслушаны и приняты к сведению отчеты о ходе реализации муниципальных целевых программ:

- «Безопасный город» на 2011–2013 годы, утвержден комплекс мероприятий для реализации программы.
- «Развитие малоэтажного жилищного строительства на территории Костомукшского городского округа» на 2011 - 2020 годы, целью которой является увеличение объемов строительства малоэтажного жилья, доступного по стоимости всем категориям граждан. Создана рабочая комиссия по реализации мероприятий программы. Программой предусмотрено проектирование и строительство магистральных улиц города (выделенные средства в размере 16 150 тыс.руб. за счет средств 4-х стороннего Соглашения). Выделены бюджетные средства в размере 8 253 тыс.руб. на приобретение жилья для бюджетных работников.
- «Каникулы: отдых, здоровье, развитие» на 2012год, основной задачей, которой является создание условий, обеспечивающих укрепление здоровья детей и организация культурно-досуговой деятельности. На организацию каникулярной деятельности детей и трудоустройство несовершеннолетних из средств местного бюджета было выделено 1300,0 тыс.руб.

- «Развитие малого и среднего предпринимательства в Костомукшском городском округе на период до 2014 года». Программа выполняется, продолжается конструктивный диалог бизнеса и власти по созданию нормальных условий для развития малого и среднего бизнеса, делового климата, развития городской экономики в целом. В бюджет муниципального образования Костомукшский городской округ от малого и среднего предпринимательства в 2012 году поступило – 30,1 млн. рублей или 9,2% от общей суммы налоговых поступлений. В 2012 году субъектами малого предпринимательства за счет собственных средств было реализовано 6 проектов с общим объемом финансирования – 119,0 млн.рублей.
- «Обеспечение жильем молодых семей» Федеральной целевой программы «Жилище на 2011-2015г.». В 2012 году введено 8254 кв.м жилых помещений при плане 6700 кв.м. Сумма использованных средств 4658,3 тыс.рублей.

Продлен срок действия программы «О поэтапном переходе на отпуск коммунальных ресурсов (тепловой энергии, холодного водоснабжения) потребителям в соответствии с показаниями коллективных (общедомовых) приборов учета потребления ресурсов в г. Костомукше в 2010 – 2011 годах» на период 2012 – 2015 годы.

Утвержден перечень мероприятий по программе «Энергосбережения и повышения энергетической эффективности на территории муниципального образования «Костомукшский городской округ» на 2010 – 2015 годы».

В мае на заседании Совета было принято решение об участии в Программе «Газпром-детям» по строительству открытой универсальной спортивной площадки, после окончания строительства решено предусмотреть в бюджете Костомукшского городского округа денежные средства на ее содержание и эксплуатацию. Сформирован земельный участок для проектирования и строительства открытой универсальной спортивной площадки.

В целях реализации закона Республики Карелия от 26.12.2005 N 950-ЗРК "О наделении органов местного самоуправления муниципальных районов и городских округов государственными полномочиями Республики Карелия по регулированию цен (тарифов) на отдельные виды продукции, товаров и услуг", Совет Костомукшского городского округа утвердил порядок установления тарифов на услуги муниципальных предприятий и учреждений (за исключением тарифов на товары и услуги организаций коммунального комплекса, являющихся муниципальными предприятиями и учреждениями).

Утверждена муниципальная целевая программа «Развитие туризма на территории Костомукшского городского округа» на 2013-2017 годы», призванная повышать качество принимаемых экономических и политических решений, направленных на обеспечение развития территории округа и его соответствие европейским стандартам.

Принят «План приватизации муниципального имущества городского округа на 2013 год», Генеральный План Костомукшского городского округа, утвержден прогноз социально-экономического развития Костомукшского городского округа на 2013 год и плановый период 2014-2015 годов.

Ежемесячно, депутатами Совета городского округа проводятся индивидуальные приемы избирателей. Каждый месяц проходят пресс-конференции с журналистами, где рассказывается о проделанной работе за месяц.

О городском бюджете.

Традиционно особое внимание депутатского корпуса уделялось формированию, утверждению и исполнению городского бюджета.

За 2012 год в бюджет городского округа от всех доходных источников поступило 940,6 млн. рублей, что на 16,8% (189,56 млн.) меньше, чем в 2011 году.

По доходам бюджет был сформирован на 47,7% за счёт налоговых и неналоговых доходов, на 52,3% за счёт безвозмездных поступлений.

Динамика поступлений представлена в таблице:

тыс.рублей

Наименование	2011 год	Прогноз 2012 год	2012 год	Изменение в % 2012г. к 2011г
Налоговые, неналоговые поступления и доходы от предпринимательской деятельности	713 719,3	441 299,7	446 758,4	62,6*
Безвозмездные поступления	416 440,4	496 446,8	493 889,4	118,5
Итого	**1 130 159,7**	**937 746,5**	**940 647,8**	

** снижение за счет уменьшения доли подоходного налога с физических лиц, поступающего в бюджет муниципального образования с 40 % до 30 %.*

Налоговые, неналоговые доходы и доходы от предпринимательской деятельности за 2012 год по отношению к прогнозным показателям отчетного года исполнены на 101,2 % (прогноз 441 299,7 тыс. руб., исполнение 446 758,4 тыс.руб.).

Безвозмездные поступления в 2012 году составили 493 889,4 тыс. руб., при годовых назначениях 496 446,8 тыс. руб. По сравнению с аналогичным периодом 2011 года, объем безвозмездных поступлений в 2012 году увеличился на 75 820 тыс.руб. или на 18,6 %.

За 2012 год, при плановых назначениях 1 035 204,0 тыс. руб., расходы бюджета Костомукшского городского округа исполнены в сумме 884 458,8 тыс. руб., или на 85,4%,

Взаимодействие с государственными и общественными институтами

По своим полномочиям я как Глава округа представляю городской округ в отношениях другими муниципальными образованиями, органами государственной власти, гражданами и организациями.

В 2012 году по итогам 2011 года в рамках Соглашения о социально-экономическом партнерстве между Правительством Республики Карелия, муниципальным образованием и градообразующим предприятием муниципальному образованию выделена субсидия в объеме **200 млн. рублей**. Средства направлены на выполнение следующих мероприятий:

- ремонт муниципальных дорог – **20 млн. рублей**;
- строительство физкультурно-оздоровительного комплекса в г. Костомукша – лыжно-биатлонного комплекса – **70 млн. руб**лей;
- приобретение жилья для работников бюджетной сферы – **10 млн. рублей**;
- развитие инженерной инфраструктуры для жилищного строительства- **16,15 млн. рублей**;
- мероприятия по развитию жилищно-коммунального хозяйства Костомукшского городского округа – **70млн. рублей;**
- приобретение спецтехники и спецоборудования в целях строительства и ремонта инженерной инфраструктуры – **1,175млн. рублей;**
- ремонт муниципальных образовательных учреждений и учреждений социально-культурной сферы **– 10,675 млн. рублей;**
- ремонт муниципального жилья **– 2 млн. рублей.**

Соглашения о социально-экономическом партнерстве заключаются с 2005 года и являются практически единственным источников для экономического развития территории округа. К сожалению, такое соглашение на 2013 год не подписано в связи с вхождением с 2013 года ОАО «Карельский окатыш» в консолидированную группу налогоплательщиков. Что влечет за собой существенное снижение налоговых поступлений в республиканский бюджет. Потери бюджета Республики Карелия, по оценке Минфина, по налогу на прибыль организаций в 2013

году составят 2 млрд.рублей или более 10% от общей суммы налоговых и неналоговых поступлений. Министерство финансов Республики Карелия в сложившейся ситуации отказало муниципальному образованию в подписании 4-стороннего соглашения о социально-экономическом партнерстве.

О межрегиональном и межрайонном сотрудничестве.

Город Костомукша имеет договорные отношения по сотрудничеству с Калевальским, Кондопожским и Муезерским районами Республики Карелия. Представители учреждений обмениваются опытом работы, наиболее интенсивно идет обмен опытом в сфере ЖКХ с Кондопожским районом. В сфере культуры тесное сотрудничество идет с Калевальским районом, с которым подписано дополнительное соглашение и был утвержден план мероприятий на 2010 -2012 гг. Представители соседнего района приглашаются практически на все культурные фестивали и другие мероприятия, включая новогодние.

С Муезерским районом сотрудничество идет менее активно. Периодически приезжают для участия в спортивных, культурных и иных мероприятий представители других районов Карелии.

Всем приезжающим деловым гостям оказано полное содействие по реализации планов и целей посещения Костомукшского городского округа.

Костомукшский городской округ официально вступил в Союз городов Центра и Северо-Запада России, куда входят 25 городов - областных и районных центров. Исполнительная дирекция Союза городов Ц и СЗ России (г. Великий Новгород) регулярно проводит мониторинг тарифов на коммунальные услуги, уровню потребительских цен в муниципальных образованиях - членах Союза и сообщает всем муниципалитетам, членам Союза городов Ц и СЗ России. Представители г. Костомукши принимали участие в ряде мероприятий, проводимых Союзом городов.

Ранее заявленное участие г. Костомукши в Ассоциации малых и средних городов России и Конгрессе муниципальных образований Российской Федерации приостановлено.

В связи с реорганизацией, нет активной работы в Ассоциации муниципальных образований Республики Карелия

Международное сотрудничество.

Костомукша является активным участником различных международных программ и проектов, привлечение инвестиций на территорию округа является первоочередными задачами.

В соответствии с меморандумом, подписанным в ноябре 2011 года между Республикой Карелия и губернией Вестерботтен (Швеция), в течение 2012 года на территории Костомукшского городского округа реализовано 2 проекта с представителями губернии Вестерботтен и фондом NEFCO, предусматривающие обоюдное развитие территорий в области коммунальной сферы и энергетики, утилизации отходов и сточных вод.

Большое внимание в 2012 году было уделено подписанной программе приграничного сотрудничества «Карелия» в рамках Европейского инструмента соседства и партнерства (ENPI) на 2007-2014гг., которая предусматривает содействие сотрудничеству в проектной деятельности в различных сферах и получение внешнего финансирования при долевом участии партнеров на российской стороне.

В результате проделанной работы, Костомукшский городской округ стала партнером в 16 международных проектах в различных направлениях и территория получит финансирование из Евросоюза на сумму более 2 млн. 300 тыс.евро. Костомукшский городской округ участвует в таких проектах как «Улучшение дороги Костомукша – Калевала» «Зелёные города и поселения: устойчивое пространственное развитие периферийных приграничных районов», «BIOKOS», «Геотермальное тепло в д. Вокнаволок», «POCOBUS-трансграничные возможности сотрудничества, бизнеса и развития торговли между предприятиями», «Туристический маршрут Кантеле Онтре Малинена», «Белая

дорога», «Доступная среда для людей с ограниченными возможностями» и других проектах.

В рамках подписанного 22 августа 2009 года в г.Робертсфорс (Швеция) трехстороннего соглашения о развитии побратимских связей между городами Кухмо (Финляндия), Костомукша и Роберстфорс (Швеция), проводится совместная работа по развитию сотрудничества в сфере культуры и образования, бизнеса, молодежной политики. Проводится ежегодный обмен школьными группами.

Кроме того, осуществляются проекты в области экологии и природоохранной деятельности между природоохранными организациями соседних регионов Финляндии, госзаповедником «Костомукшский», национальными парками «Калевальский и «Паанаярви».

В 2012 году организовано две официальные встречи мэров приграничных территорий. Делегации города, возглавляемые главой округа, выезжали с официальным визитом в Финляндию - города Кухмо, Соткамо, Каяни. Специалисты администрации города приняли участие в 25 международных семинарах, 14 из которых проведены в Костомукше, проведено 36 рабочих совещаний в рамках совместных проектов, выполнено более 12 совместных мероприятий в рамках договоров о сотрудничестве.

Одной из главных задач округа по развитию внешних связей в 2012 году являлась деятельность по развитию проектов с привлечением иностранных инвестиций в экономику города. С этой целью на территории Костомукшского городского округа реализуется проект «Новая модель сотрудничества между деревообрабатывающими предприятиями региона Кайнуу и Республики Карелия» - с финансированием в 540 тысяч евро по программе ENPI-Karelia. Основной задачей проекта является создание нового единого бренда деревообрабатывающих предприятий Северной Карелии и Северной Финляндии.

Проведено 10 встреч с предпринимателями и представителями иностранных фирм. Презентации, знакомство с предприятиями Костомукшского городского округа, информации специалистов по вопросам организации производств на российской территории, публикации материалов о г. Костомукше в зарубежной печати. В течение года проведены переговоры с участием администрации Костомукшского городского округа с предпринимателями из восьми регионов Финляндии и Швеции.

На заседании Совета Костомукшского городского округа в декабре 2012 года были рассмотрены, проанализированы и обсуждены вопросы участия администрации Костомукшского городского округа в международных экономических и социальных проектах. Учитывая, что ни одно муниципальное образование Карелии не участвует в таком большом количестве проектов по международным программам и с таким объемом привлеченных средств, деятельность округа по этому направлению оценена положительно.

Безопасность

Вопросы безопасности решаются в коллегиальных органах, которые я возглавляю.

В этих целях проведено 8 заседаний Комиссии по предупреждению и ликвидации ЧС и обеспечении пожарной безопасности.

Разработан и утвержден Главным Управлением МЧС Республики Карелия План гражданской обороны и План эвакуации населения округа.

Регулярно проверяется и в штатном режиме функционирует автоматизированная система централизованного оповещения населения округа (АСЦО). На 2013 год запланировано на модернизацию автоматизированной системы 190 тыс.руб.

В течение 2012 года было подготовлено и проведено 12 учений и тренировок с организациями и учреждениями по действиям сотрудников при ликвидации чрезвычайных ситуаций, в том числе 5 в образовательных учреждениях.

В муниципальных учреждениях с круглосуточным пребыванием людей создан запас средств индивидуальной защиты органов дыхания.

Проводились мероприятия по предупреждению последствий весеннего паводка, снижения риска возникновения ЧС на потенциально-опасных предприятиях, мониторинга состояния уровня безопасности гидротехнических сооружений.

Регулярно в средствах массовой информации доводились до жителей района требования мер пожарной безопасности и безопасности людей на водных объектах, проводились занятия в образовательных учреждениях.

В рамках работы Антитеррористической комиссии проведено 4 заседания. Рабочими группами аппарата комиссии совместно с правоохранительными органами осуществлены проверки состояния антитеррористической защищенности потенциально опасных объектов и объектов жизнеобеспечения, расположенных на территории округа.

Регулярно проводились профилактические антитеррористические мероприятия на объектах, где планировалось проведение культурно-развлекательных и зрелищных мероприятий, а также в местах массового пребывания людей.

На плановой основе проводились инструктивные занятия и тренировки по действиям при возникновении террористической угрозы. Полностью завершена работа по переработке паспортов антитеррористической защищенности на объекты подведомственные Управлению образования и Управлению культуры.

Чрезвычайных происшествий и чрезвычайных ситуаций в 2012 году на территории Костомукшского городского округа не произошло.

В 2012 году принята городская целевая программа «Профилактика терроризма и экстремизма, а также минимизация и (или) ликвидация последствий проявлений терроризма и экстремизма на территории г.о. на 2012-2015гг». Результатом деятельности, которой должна стать безопасность проведения массовых городских мероприятий, обеспечение дополнительных мероприятий по антитеррористической безопасности населения на объектах транспортной инфраструктуры.

Работа с населением

Прием Главы по личным вопросам – максимально доступная форма решения наболевших вопросов жителей города. На личном приеме принято 235 граждан – прием ведется еженедельно. В 2012 было рассмотрено 176 обращений граждан, 81 из них поступило из вышестоящих органов. Основные темы обращений – вопросы жилищно-коммунальной сферы, предоставления жилья, землепользования и социальной защиты.

В течение отчетного периода, ежемесячно проводилась акция «Горячая линия». В течение года поступило 46 обращений. Немало вопросов было задано руководству округа через официальный городской сайт (165). В 2012 году повысились показатели посещаемости сайта. В среднем за год они составили 17 тысяч просмотров.

В 2012 году награждены 82 жителя округа Почетными грамотами. Звание «Лауреат 2012 года г.Костомукша» получили 9 жителей.

Итоги социально-экономического развития

В 2012 году промышленными предприятиями города отгружено товаров, выполнено работ, оказано услуг на 43,6 млрд. рублей.

Номинальная начисленная средняя заработная плата на одного работника крупных и средних предприятий города в 2012 году составила 39933,2 рублей и превысила уровень 2011 года на 13,5%. Надо отметить, что рост заработной платы в 2011 году к предыдущему году составлял 31%.

По показателям безработицы на 1 января 2013 года официально зарегистрированы в службе занятости в качестве безработных 246 человек или 1,3% от экономически активного населения (на 01.01.2012 года -240 человек). За 2012 год создано 158 новых рабочих мест, из них за счет реализации инвестиционных проектов 70 (ООО «НПО Финтек» - 30; ООО «Ягоды Карелии» - 20; ООО «Костомукшская строительная компания» - 20).

Численность населения Костомукшского городского округа населения на 01 января 2012 года составляет 29044 человека. За 2012 год численность населения по сравнению с численностью населения по итогам переписи проведенной в 2010 году выросла на 90 человек. Впервые с 2007 года на территории округа наблюдается миграционный прирост населения. В течение последних лет число выбывших превышало число прибывших. Следует отметить, что в округе, единственном в Республике, за последние годы наблюдается стабильный положительный естественный прирост населения.

По показателю естественного движения населения в 2012 году рождаемость увеличилась и составила 14,3 на 1000 населения, естественный прирост 6,4.

На территории города Костомукша демографические показатели за 2011-2012 г.г.:

показатель	Смертность на 1000 нас.		Рождаемость на 1000 нас.	
	2011	2012	2011	2012
	8,7	7,0	13,2	14,3
динамика	- 1,7		+ 1,1	

Задачи на 2013 год.

1. Укрепление доходной базы бюджета за счёт увеличения собственных доходов и привлечённых источников.
2. Обеспечение реализации мер по сохранению экономической и социальной стабильности.
3. Активное участие в мероприятиях федеральных целевых программ.
4. Создание необходимых условий для строительства жилых домов.
5. Особое внимание уделить решению проблемы благоустройства внутриквартальных территории и дворов, построить четыре улицы в частном секторе.
6. Продолжение стратегии развития как спортгорода, привлечение инвестиций на строительство «Физкультурно-оздоровительного комплекса».

Приложение № 1 к решению Совета
Костомукшского городского округа II созыва
№_____-СО от 14 марта 2013 года

Отчет главы администрации о результатах своей деятельности и деятельности администрации Костомукшского городского округа за 2012 год

В соответствии с Уставом Костомукшского городского округа, глава администрации ежегодно предоставляет отчет о результатах своей деятельности и деятельности администрации. Решением Совета Костомукшского городского округа II созыва от 29.03.2012 года № 43-СО были определены главные задачи и приоритетные проекты на 2012 год. Главными задачами на 2012 год были определены:

- обеспечение реализации мер по сохранению экономической и социальной стабильности;
- осуществление за счет бюджетов Республики Карелия, Костомукшского городского округа и частных инвестиций, проектирование и строительство инженерных сетей для удовлетворения всех потребностей населения городского округа в земельных участках под жилищное строительство.

Приоритетными проектами на 2012 год были выделены следующие проекты:

- реконструкция здания школы под детский сад;
- строительство лыжно-биатлонного комплекса;
- реализация комплекса мероприятий по долгосрочной целевой программе «Развитие жилищного строительства на территории Костомукшского городского округа»;
- реформирование системы жилищно-коммунального хозяйства и внедрение энергосберегающих технологий;
- установка приборов учета тепла в жилых домах.

Итоги развития территории отражают целенаправленную работу администрации Костомукшского городского округа по обеспечению реализации мер по сохранению экономической и социальной стабильности в целом по округу, а также сохранению стабильной ситуации в муниципальной сфере и городском хозяйстве.

1. Экономика и развитие территории

1.1. Разработка и реализация в рамках стратегии комплексных планов и программ социально-экономического развития муниципального образования.

На территории Костомукшского городского округа в октябре 2008 года утвержден стратегический план социально-экономического развития Костомукшского городского округа до 2020 года. 22 ноября 2011 года после проведения публичных слушаний утвержден комплексный инновационный план модернизации моногорода Костомукша на период до 2020 года (решение Совета Костомукшского городского округа от 22 ноября 2011 года № 727-СО).

В КИП моногорода Костомукша вошли инвестиционные проекты, планируемые к реализации в среднесрочной и долгосрочной перспективе на территории округа:

- Строительство ТЭЦ на биотопливе (160 новых пост.раб.мест);
- Обеспечение участков, предназначенных для жилищного строительства, объектами коммунальной и транспортной инфраструктуры;
- Строительство лыжно-биатлонного комплекса (140 новых пост.раб.мест);
- Модернизация градообразующего предприятия;
- Модернизация аэропорта (90 раб.мест);
- Проекты, реализуемые субъектами малого предпринимательства, в т.ч. за счет предоставления государственной финансовой поддержки субъектам малого и среднего предпринимательства (гранты, субсидии, займы, микрофинансирование и иные) – до 655 новых пост.раб.мест.

В результате реализации инвестиционных проектов и мероприятий комплексного плана модернизации моногорода Костомукша до 2020 года предусматривается создание до 1265 новых постоянных рабочих мест, снижение доли занятых в отрасли добычи полезных ископаемых в общей численности экономически активного населения до 26,6 %, увеличение доли занятых на малых предприятиях в общей численности экономически активного населения до 13,6%, снижения уровня регистрируемой безработицы к экономически активному населению до 1%.

На 1 января 2013 года официально зарегистрированы в службе занятости в качестве безработных 246 человек или 1,3% от экономически активного населения (на 01.01.2012 года - 240 человек). За 2012 год создано 158 новых рабочих мест, из них за счет реализации инвестиционных проектов 70 (ООО «НПО Финтек» - 30; ООО «Ягоды Карелии» - 20; ООО «Костомукшская строительная компания» - 20).

Основной «якорный» проект КИП моногорода Костомукша - строительство ТЭЦ на биотопливе. Проект можно считать инновационным для Костомукшского городского округа и для всей республики в целом. В настоящее время продолжается работа по определению инвестора проекта. Мощность планируемой новой котельной – 60 МВт, работа котельной предусматривается на местных видах биотоплива (торф, отходы лесопиления: щепа, опилки, кора). Объем инвестиций в строительство указанного проекта составит 1,6 млрд.рублей.

Второй по значимости проект – строительство лыжно-биатлонного комплекса. Сметная стоимость строительства объекта по откорректированному проекту составляет **1273,012 млн.рублей.** Строительство разбито на 3 этапа:

1-ый этап: проведение тренировочного процесса и соревнований местного и республиканского уровней.

2-ой этап: проведение соревнований российского уровня.

3-ий этап: проведение соревнований международного уровня.

1-ый этап оценен в 400 млн.рублей и на сегодня уже реализуется. Проект включен в федеральную целевую программу «Развитие физической культуры и спорта в Российской Федерации на 2006-2015 годы» с суммой финансирования в 2012 году – 20 млн.рублей, в 2013 году – 80 млн.рублей. За 2012 год работы по 20 млн.руб выполнены. Кроме того, в 2012 году на строительство спортивного объекта выделена субсидия из республиканского бюджета в размере 70 млн.рублей. Средства субсидии будут освоены в 2013 году после прохождения экспертизы проектно-сметной документации по объекту.

На территории округа большое внимание уделяется развитию малого и среднего предпринимательства.

В 2012 году субъектами малого предпринимательства за счет собственных средств было реализовано **7 проектов** с общим объемом финансирования – **46,5 млн.рублей**.

№ п/п	Наименование предприятия, организации, ИП	Описание и характеристика реализуемого проекта	2012 год			
			план		факт	
			Сумма инвестиций, млн.руб	Количество новых рабочих мест	Сумма инвестиций, млн.руб	Количество новых рабочих мест
1.	ООО "Наследие", А.М.Прошин	Увеличение производства щебня из вскрышных пород до 100 тыс.тонн	10,0	20	10	(оптимизация численности)
2.	ООО "Трансфорса", А.М.Прошин	Организация производства топливных гранул из древесного сырья	75,0	20		
3.	ООО "Ягоды Карелии", И.П.Самохвалов	Ввод в эксплуатацию цеха по производству и розливу соков мощностью до 40 тонн в сутки			4	20
4.	ООО "Костомукшская строительная	Деревопереработка			3	20

	компания"					
5.	ООО "НПО Финтек"	Организация производства клееных конструкций и срубов домов из профилированного бруса и калиброванного бревна			15	30
6.	"Костомукшский камень" ("Kosstone") Строительство карьера для промышленной добычи талькового камня с последующим строительством производства по его глубокой переработке	Разработка карьера по добыче талькового камня (15,0 тыс. м3 блоков в год), строительство предприятия по его переработке (производство энергосберегающих печей по финским технологиям, производство строительной плитки, молотого талька различного назначения).	20,0	10	4	0 (проектные работы, поиск инвестора)
7.	Строительство домов из сухостойной древесины	Перенос существующего производства на новую рабочую площадку, увеличение мощностей.	5,0			
8.	Строительство гостиничного мини-комплекса "Дом рыбака и охотника"	Гостиничный мини-комплекс на 20 мест в черте города	4,0		10	0 (объект в стадии строительства)
9.	Строительство туристической базы на берегу оз.Контокки	Туристический комплекс, состоящий из здания гостиницы на 28 мест с рестораном и боулингом, 20 гостевых домиков от 3-х до 6-ти мест.	5,0		0,5	0 (выполнены проектные работы, поиск инвестора)
		Итого	**119,0**	**50**	**46,5**	**70**

В рамках реализации муниципальной программы «Развитие малого и среднего предпринимательства в Костомукшском городском округе до 2014 года" администрацией проведены два конкурса на предоставление грантов начинающим субъектам малого предпринимательства на создание собственного дела: в период с 17 ноября по 20 декабря 2011 года и в период с 11 октября по 9 ноября 2012 года.

В декабре 2011 года всего было зарегистрировано от субъектов малого предпринимательства 28 заявок, гранты выделены **11** начинающим субъектам малого предпринимательства на общую сумму **3 184 тыс.рублей.** Количество созданных рабочих мест – **55.**

В ноябре 2012 года всего было зарегистрировано от субъектов малого предпринимательства 45 заявок, из них:

- 5 проектов в области программных продуктов и сервисного обслуживания компьютеров;
- 5 проектов в сфере предоставления услуг парикмахерских, салонов красоты;
- 4 проекта по организации автосервисов;
- 3 проекта - услуги по грузоперевозкам;
- 11 проектов по организации досуговых детских, спортивных и развлекательных центров, развитии услуг по организации праздников;
- 4 проекта по созданию предприятий по изготовлению строительных материалов;
- 5 проектов по деревообработке, изготовлению изделий из дерева;
- 4 проекта по предоставлению строительных услуг;
- 2 проекта по созданию промышленных предприятий;

– 2 проекта по услугам в сфере торговли.

По итогам оценки эффективности предоставленных бизнес-проектов, установленных муниципальной программой, гранты выделены **16** начинающим субъектам малого предпринимательства на общую сумму **4 553,332 тыс.рублей** на реализацию следующих бизнес-проектов:

№ п/п	Наименование бизнес-проекта	Кол-во рабочих мест	Размер поддержки, тыс. руб.
1	сервисный центр по ремонту и обслуживания оргтехники	9	300 000
2	салон красоты	6	300 000
3	радиостанция	12	300 000
4	картинг-центр	8	300 000
5	инженерно-техническое проектирование	7	300 000
6	производство колец, крышек, днищ для колодцев и пр. ж/б изделия	6	300 000
7	поверка сосудов под давлением	6	300 000
8	оклеивание авто виниловыми пленками, нанесение универсального покрытия, полировка кузова и фар, восстановление блеска фар	3	291 000
9	консультации в области ИТ, ведение и обслуживание 1:С	2	299 600
10	станция т/о автомобилей с покрасочным боксом	8	300 000
11	услуги распиловки, пилорама	4	300 000
12	интернет гипер-маркет с доставкой товара	3	300 000
13	изготовление керамической фотоплитки	2	300 000
14	изготовление деревянных лодок	2	300 000
15	детская творческая мастерская	1	253 000
16	деревеобрабатывающая мастерская, изготовление сувениров	1	109 732
		80	**4 553 332**

Общее количество создаваемых рабочих мест – **80.**

1.2. Привлечение средств на развитие территории в рамках 4-х стороннего Соглашения между Правительством Республики Карелия, муниципальным образованием «Костомукшский городской округ» и ОАО «Карельский окатыш»

С 2005 года между Правительством Республики Карелия, муниципальным образованием «Костомукшский городской округ» и ЗАО «Северсталь-Ресурс», ОАО «Карельский окатыш» ежегодно заключается Соглашение о социально-экономическом партнерстве.

Соглашение от 15 июля 2011 года по итогам 2011 года было выполнено со стороны ОАО «Карельский окатыш» и муниципального образования «Костомукшский городской округ». В 2012 году по данному Соглашению о социально-экономическом партнерстве муниципальному образованию выделена субсидия на социально-экономическое развитие территории Костомукшского городского округа в объеме **200 млн.рублей**.

Средства направлены в соответствие с Приложением к Соглашению на выполнение следующих мероприятий:

- мероприятия по развитию жилищно-коммунального хозяйства Костомукшского городского округа – **70 млн.рублей**,
- в том числе погашение просроченной кредиторской задолженности МУП «Теплосети» за теплоэнергию перед ОАО «Карельский окатыш» - **61,7 млн.рублей** (средства перечислены,

реконструкция тепловых пунктов – **8,3 млн.рублей** - в августе 2012 года МУП «Теплосети» приступило к реконструкции тепловых пунктов многоквартирных домов по следующим адресам: ул.Ленина 1,3,5,9,11,13,15; ул.Калевала 4, 15(2ТП), 23, 25, 27; ул.Парковая 3 (3ТП); ул.Мира 18; Интернациональная 1, в ходе реконструкции проводится замена, там, где это требуется, теплообменников на горячем водоснабжении и устанавливаются теплообменники в системе отопления, проводится монтаж приборов учета тепла и оборудования автоматизации работы теплового пункта, а так же выполняется замена системы автоматики еще в 14-ти теплопунктах. Данные работы большей частью уже выполнены.

- ремонт муниципальных дорог – **20 млн.рублей**;

В летний период выполнен ремонт муниципальных дорог с заменой асфальтового покрытия общей протяженностью - 2,93 км по следующим адресам:

- участок дороги по ул.Интернациональная – 2816,6 м2;
- ул.Строителей – 12 933 м2;
- ш.Горняков - 6 011,44 м2.

- строительство физкультурно-оздоровительного комплекса в г.Костомукша – лыжно-биатлонного комплекса – **70 млн.руб**;

За 2012 год по строительству лыжно-биатлонного комплекса освоено 33,1 млн.рублей, в т.ч.20 млн.руб в рамках Федеральной программы "Развитие физической культуры и спорта в Российской Федерации на 2006-2015 годы", 10 млн.рублей – за счет местного бюджета, 3,1 млн.руб – за счет республиканских средств. 70 млн.рублей, поступивших в 4 квартале 2012 года в рамках Соглашения будут реализованы в 2013 году.

- приобретение жилья для работников бюджетной сферы – **10 млн.руб**;

За 2012 год приобретено 2 однокомнатные квартиры и 4 двухкомнатные квартиры общей площадью 253,9 м2, предназначенные для врачей. Израсходовано на эти цели 12 750 000 рублей, в том числе средства Соглашения – 10 млн.руб.

- развитие инженерной инфраструктуры для жилищного строительства- **16,15 млн.руб.**

В 2012 году за счет средств 4-х стороннего Соглашения по разделу **«Развитие инженерной инфраструктуры для жилищного строительства»** предусмотрены средства в размере **16 150 тыс.рублей** на следующие объекты:

1. Строительство магистрали общегородского значения т.т.28-32 — 1500,0 тыс.рублей;
2. Проектирование магистралей в т.т.28-32, т.т.35-к14, т.т.35-11 — 6444,2 тыс.рублей;
3. Государственная экспертиза проектов магистралей т.т.28-32, т.т.35-к14 — 1205,8 тыс.руб.;
4. Предпроектные работы магистрали в т.т.31-32-34-35 — 2000,0 тыс.рублей;
5. Проект планировки территории в целях жилищного строительства — 5000,0 тыс.рублей.

Фактически освоено за 2012 год — 4 658,3 тыс.рублей на следующие объекты:

1. Строительство магистрали общегородского значения т.т.28-32 — нет;
2. Проектирование магистралей в т.т.28-32, т.т.35-к14, т.т.35-11 — 2891,1 тыс.рублей;
3. Государственная экспертиза проектов магистралей т.т.28-32, т.т.35-к14 — 919,2 тыс.руб.;
4. Предпроектные работы магистрали в т.т.31-32-34-35 — 746,8 тыс.рублей;
5. Проект планировки территории в целях жилищного строительства — 101,2 тыс.рублей.

– приобретение спецтехники и спецоборудования в целях строительства и ремонта инженерной инфраструктуры – **1,175 млн.руб**;

Средства в размере **900 тыс.руб** направлены на приобретение погружных насосов и электродвигателя для насосной станции МУП «Горводоканал» в целях сокращения расходов на потребляемую станцией электроэнергию.

– ремонт в муниципальных образовательных учреждениях и учреждениях социально-культурной сферы – **10,675 млн.руб;**

Средства освоены, проведены ремонты средняя общеобразовательная школа № 1, школа № 2, Гимназия, Лицей, д/сад «Солнышко», МБУ «Дом молодежи и кино».

– ремонт муниципального жилья – **2 млн.руб**.

Выполнен капитальный ремонт дома по адресу Вокнаволок, ул.Перттунена, 19, отремонтированы два дома в пос.Контокки по адресам ул.Хвойная, д.14 (отмостка), ул.Зеленая, д.18 – ремонт фундамента всего дома и ремонт полов в одной квартире в этом доме.

1.3. Подготовка материалов к установлению, изменению и отмене местных налогов.

В соответствии с налоговым законодательством органы местного самоуправления устанавливают ставки налога на имущество физических лиц, налоговые ставки, порядок и сроки уплаты налога за землю, а так же порядок и сроки представления налогоплательщиками документов, подтверждающих право на уменьшение налоговой базы земельного налога; виды предпринимательской деятельности и размер корректирующего коэффициента базовой доходности К2, применяемого при определении величины базовой доходности при применении системы налогообложения в виде единого налога на вмененный доход.

В 2012 году действовали следующие нормативные акты по местным налогам:

- **по земельному налогу** (Решение Совета Костомукшского городского округа от 30 сентября 2010г № 572-СО «Об установлении земельного налога на территории Костомукшского городского округа», решение Совета Костомукшского городского округа от 25 ноября 2010г № 596-СО «О внесении дополнений и изменений в решение от 30 сентября 2010 года № 572-СО «Об установлении земельного налога на территории Костомукшского городского округа»);
- **по налогу на имущество физических лиц** (Решение Совета Костомукшского городского округа от 30 сентября 2010г № 573-СО «Об установлении налога на имущество физических лиц на территории Костомукшского городского округа»);
- **по единому налогу на вмененный доход** для отдельных видов деятельности (Решение Совета Костомукшского городского округа № 433-СО от 24.09.2009 года «О едином налоге на вмененный доход для отдельных видов деятельности на территории Костомукшского городского округа»).

На 2013 год внесены изменения и действуют следующие нормативные акты по местным налогам:

- **по земельному налогу** (Решение Совета Костомукшского городского округа от 30 сентября 2010г № 572-СО «Об установлении земельного налога на территории Костомукшского городского округа» в редакции решений Совета Костомукшского городского округа от 25 ноября 2010г № 596-СО, от 27 сентября 2012 года № 109-СО, от 31 января 2013 года № 171-СО):

Установлены налоговые ставки по земельному налогу на 2013 год в следующих размерах:

0,1 процента в отношении земельных участков:

- занятых объектами социально-культурной сферы и используемых ими для нужд образования, науки, здравоохранения и социального обслуживания населения, физической культуры и спорта, культуры, искусства;
- приобретенных (предоставленных) для личного подсобного хозяйства, садоводства, огородничества или животноводства, а также дачного хозяйства.

0,3 процента в отношении земельных участков:

- отнесенных к землям сельскохозяйственного назначения или к землям в составе зон сельскохозяйственного использования на территории Костомукшского городского округа и используемых для сельскохозяйственного производства;
- занятых жилищным фондом и объектами инженерной инфраструктуры жилищно-коммунального комплекса (за исключением доли в праве на земельный участок, приходящейся на объект, не относящийся к жилищному фонду и к объектам инженерной инфраструктуры жилищно-коммунального комплекса) или приобретенных (предоставленных) для жилищного строительства;
- занятых гаражами.

1,5 процента в отношении прочих земельных участков.

- **по налогу на имущество физических лиц** (Решение Совета Костомукшского городского округа от 30 сентября 2010г № 573-СО «Об установлении налога на имущество физических лиц на территории Костомукшского городского округа»):

Установлены следующие ставки налога на имущество физических лиц – собственников имущества, признаваемого объектом налогообложения, в зависимости от суммарной инвентаризационной стоимости объектов налогообложения:

Суммарная инвентаризационная стоимость объектов налогообложения	Ставка налога
До 300 000 рублей (включительно)	0,10 %
Свыше 300 000 рублей до 500 000 рублей (включительно)	0,30 %
Свыше 500 000 рублей до 1 000 000 рублей (включительно)	0,50 %
Свыше 1 000 000 рублей	1,00 %

- **по единому налогу на вмененный доход** для отдельных видов деятельности (Решение Совета Костомукшского городского округа № 433-СО от 24.09.2009 года «О едином налоге на вмененный доход для отдельных видов деятельности на территории Костомукшского городского округа» в редакции решений Совета Костомукшского городского округа II созыва от 27 сентября 2012 года № 108-СО, от 22 ноября № 151-СО).

1.4. Работа по мобилизации доходной части бюджета муниципального образования «Костомукшский городской округ».

Администрации разработаны мероприятия по увеличению доходов местного бюджета на 2011-2013 годы, в результате проведенных мероприятий за 2012 год общий полученный эффект составил 2,1384 млн.рублей при плане 1,8 млн. рублей, что составляет 118,8% от плана.

Информация о выполнении мероприятий по увеличению налоговых и неналоговых доходов на территории муниципального образования «Костомукшский городской округ» за 2012 год

Наименование мероприятия	Содержание мероприятий	Запланированные суммы дополнительных поступлений в местный бюджет, тыс. руб.	Суммы дополнительных поступлений в местный бюджет за 2012 год тыс.руб.	% выполнения	Информация о проведенной работе с указанием подробных причин невыполнения (перевыполнения)

1.Проведение заседаний комиссии по мобилизации доходов в бюджет и вопросам денежного обращения, в соответствии с планом работы на 2012 год.	1.Рассмотрение на заседаниях комиссии предприятий и частных предпринимателей, имеющих задолженность по платежам в бюджет.	900	982,7	109,1	За 2012 год состоялось 6 заседаний комиссии по итогам работы погашено задолженности по налоговым платежам во все уровни бюджетов на общую сумму 982,7 тыс. рублей
2.Повышение эффективности администрирования налоговых и неналоговых доходов	2.1.Организация работы по выявлению неучтенных для целей налогообложения объектов недвижимости, расположенных на территории Костомукшского городского округа, а также фактов осуществления предпринимательской деятельности без регистрации с целью привлечения их к налогообложению 2.2 Организация совместной работы с Управлением Росприроднадзора по Республике Карелия по выявлению потенциальных плательщиков платы за негативное воздействие на окружающую среду 2.3.Принятие мер по сокращению задолженности администрируемых платежей, в том числе за счет активизации претензионно-исковой работы	300	555,7	0	2.1.За 2012 год проведено 18 проверок по вопросу осуществления предпринимательской деятельности без регистрации. Нарушений не установлено. 2.2. В газете Новости Костомукши от 08.03.2012 года № 9(2472) размещены разъяснения по вопросам уплаты платы за негативное воздействие на окружающую среду. На официальном сайте КГО публикуются напоминания о необходимости уплаты платы за негативное воздействие на окружающую среду. Утвержденный план по плате за негативное воздействие на окружающую среду - 44400 тыс.рублей, факт за 2012 год составил – 44955,7 тыс.рублей 2.3. На 01.01.2013 года недоимка от сдачи в аренду муниципального имущества и по арендным платежам за землю увеличилась по сравнению с 01.01.2012г.
3.Обеспечение роста поступлений доходов от приватизации и использования муниципального имущества и земельных ресурсов	3.1.Проведение анализа структуры имущества, находящегося в муниципальной собственности с целью получения дополнительных доходов в местный бюджет 3.2. Пересмотр и актуализация договоров аренды муниципального имущества, в том числе при наличии субарендных отношений, с целью усиления эффективности	600	600	100	3.1. Проведен анализ структуры имущества, утвержден План приватизации имущества на 2012 г. 3.2. За 2012 год проведена актуализация договоров аренды имущества, увеличение арендной платы составило 29,3 тыс. рублей.

	использования сдаваемого в аренду муниципального имущества				По арендной плате за земельные участки имеется перевыполнение прогнозных показателей. 3.3. Доходы от перечисления части прибыли муниципальных предприятий сложились за 2012 год в сумме 866 тыс. руб. при плане 866 тыс.руб.
	3.3.Получение дополнительной прибыли от деятельности муниципальных предприятий				
ИТОГО		**1 800**	**2138,4**	**118,8**	

В целях постоянного анализа поступления доходов в бюджетные и внебюджетные фонды, определения причин и условий, способствующих расширению налогооблагаемой базы и экономического развития муниципального образования, а также анализа состояния денежного обращения на территории города создана и работает межведомственная Комиссия по мобилизации доходов в бюджет и вопросам денежного обращения.

За **2012 год** состоялось 6 заседаний Комиссии, по итогам ее работы за данный период сумма погашенной задолженности по платежам во все уровни бюджетов составляет 982,7 тыс. рублей.

Динамика погашенной задолженности по результатам работы комиссии

№ п/п	Наименование налога	сумма погашенной задолженности в 2011 году, тыс. руб.	сумма погашенной задолженности в 2012 году, тыс. руб.	Изменение (+/-), тыс. руб.
1	Единый налог на вмененный доход	915,5	534,3	-381,2
2	Налог на доходы физических лиц	663,9	348,3	-315,6
3	Налог на имущество физических лиц	20,3	0,0	-20,3
4	Земельный налог	0,4	100,1	+99,7
	Итого	**1600,1**	**982,7**	**-617,4**

На заседаниях Комиссии в течении 2012 года рассмотрены 87 предприятий и индивидуальных предпринимателя, выплачивающих заработную плату ниже установленного минимального размера оплаты труда.

Основными проблемными вопросами в работе комиссии являются:

- ✓ Низкая явка недоимщиков на заседание Комиссии, за 2012 год направлено 285 приглашений на заседание комиссии явились только 35.
- ✓ Низкий процент погашения задолженности, недоимщики предпочитают дождаться списания задолженности путем выставления инкассовых поручений.
- ✓ Производственные предприятия экспортеры закрывают долги по налоговым платежам после возврата НДС (задержка платежей на 3-6 месяцев).
- ✓ Предприятия и Индивидуальные предприниматели вместо погашения задолженности по налоговым и неналоговым платежам предпочитают банкротство.

1.5. Торговля, общественное питание и бытовое обслуживание 2012 год.

Розничная торговля

Одним из полномочий администрации Костомукшского городского округа является создание условий для обеспечения жителей городского округа услугами торговли, общественного питания и бытового обслуживания населения.

В целях исполнения переданных государственных полномочий Республики Карелия по лицензированию розничной продажи специалисты отдела экономики в 2012 году провели следующие мероприятия в сфере лицензирования розничной продажи алкогольной продукции: выдано и продлено 20 лицензий (2011 г. -15), переоформлено 10 лицензий (2011 г. -12). Получено сборов за выдачу, продление и переоформление лицензий в сумме 860 тыс. рублей, что выше установленных заданий на 2012 год на 25 процентов. На территории Костомукшского

городского округа в 2012 году розничную продажу алкогольной продукции осуществляло 53 (2011 г. – 59) предприятия торговли и общественного питания.

Плановые проверки лицензиатов проводились в соответствии с планом проведения плановых проверок на 2012 год, согласованным с Прокуратурой Республики Карелия и утвержденного распоряжением администрации от 16 декабря 2011 года № 665. Лицензирующим органом проведено 3 плановые проверки юридических лиц, в ходе которых проверено 6 обособленных подразделений лицензиатов. Утвержденный план выполнен в полном объеме. По результатам проведенных проверок лицензиатам было направлено 2 предписания по устранению нарушений действующего законодательства в сфере розничной продажи алкогольной продукции. Кроме того, лицензирующим органом проведены 27 внеплановых проверок обособленных подразделений лицензиатов для проверки возможности выполнения лицензионных требований на объектах в рамках выдачи, продления срока действия и переоформления лицензии. Разработаны административные регламенты предоставления государственной услуги по выдаче лицензий на розничную продажу алкогольной продукции и исполнения государственной функции по контролю за соблюдением лицензиатами при осуществлении розничной продажи алкогольной продукции лицензионных требований и условий. Государственная услуга по лицензированию розничной продажи алкогольной продукции осуществляется в соответствии с Административным регламентом, утвержденным приказом Министерства экономического развития РК от 06.09.2012 г. № 126-А. Государственная функция по осуществлению лицензионного контроля за розничной продажей алкогольной продукции администрацией Костомукшского городского округа осуществляется в соответствии с Административным регламентом, утвержденным приказом Министерства экономического развития РК от 03.10.2012 г. № 156-А.

В соответствие с Порядком размещения объектов торговли, общественного питания и бытовых услуг на улицах, площадях, скверах и других общественных местах на территории Костомукшского городского округа была организована торговля на общегородских мероприятиях (Масленица, День города, День молодёжи, День металлурга и т.д.).

Ежеквартально проводится мониторинг состояния торговой деятельности и хода реализации положений Федерального закона «Об основах государственного регулирования торговой деятельности в Российской Федерации». Оборот розничной торговли за 2012 год составил 3388,9 млн. рублей, что выше показателей 2011 года на 3,2 процента.

Структура оборота розничной торговли в разрезе муниципальных районов (тыс.рублей)

Наименование	**2012 г.**	**2012 г. в % к 2011 г. (в сопоставимых ценах)**	**Структура оборота розничной торговли , %**
Всего по РК	***78 171 753***	***109,8***	***100***
Костомукшский	3 388 913	103,2	4,3
Кемский	1 417 559	101,9	1,8
Кондопожский	3 100 452	110,1	4,0
Сегежский	3 605 201	112,7	4,6
Сортавальский	3 843 996	108,9	4,9

По состоянию на 01.01.2013 года в городском округе стационарных объектов розничной торговли 174, нестационарных 38, в том числе 26 киосков и 12 павильонов, с общей торговой площадью 25,7 тыс. кв. метров. Общая фактическая обеспеченность населения площадью торговых объектов составляет 886,0, что выше установленного норматива на 76,9 процента. В целом насыщенность торговой сети продовольственными и непродовольственными товарами носит устойчивый характер, предлагаемый населению ассортимент товаров отличается разнообразием. На территории городского округа осуществляют деятельность 9 торговых сетей, в том числе – 7 федеральных и 2 региональных.

Отдел экономики формирует торговый реестр хозяйствующих субъектов в сфере розничной торговли. Данные из реестра направляются в Министерство экономического развития Республики Карелия и Минпромторг России.

Общественное питание

Количество объектов общественного питания – 45, посадочных мест – 2743 (2011 год-2713), в том числе 2 ресторана, 8 кафе, 8 баров, 15 столовых и ряд других предприятий. Сфера услуг общественного питания развивается не столь динамично по сравнению с торговой отраслью, однако и в этой сфере услуг отмечается положительная тенденция. В результате в 2012 году открыты два бара, один ресторан и 1 кафе – это пивной ресторан «RUSSO» по адресу ул. Антикайнена 22; бар «24» по адресу ул. Антикайнена, 9 б и бар «Авеню» по адресу ул. Ленина, 3 б, кафе «Кайфе» по адресу ул. Антикайнена, 5а. Новые объекты общественного питания отличает современный дизайн интерьера, новое торгово-технологическое оборудование. По состоянию на 01.01.2013 года площадь залов обслуживания посетителей на предприятиях общественного питания на 1 тысячу жителей Костомукшского городского округа составляет 179,5 кв. метра (2011 г. – 166,0). Оборот общественного питания за 2012 год составил 16,8 млн. рублей, что в сопоставимых ценах выше показателей 2011 года на 5,5%.

Структура оборота общественного питания в разрезе муниципальных районов (тыс.руб)

Наименование	**2012 г.**	**2012г в % к 2011г (в сопоставимых ценах)**	**Структура оборота розничной торговли , %**
Всего по РК	***2 887 631***	***107,7***	***100***
Костомукшский	166 827	105,5	5,8
Кемский	39 753	100,9	1,4
Кондопожский	213 677	109,6	7,4
Сегежский	148 320	104,1	5,1
Сортавальский	192 049	107,7	6,7

Бытовое обслуживание

На территории Костомукшского городского округа услуги по бытовому обслуживанию населения предоставляют 140 предприятий различных форм собственности.

Наименование показателя	**Ед. изм.**	**2010 год**	**2011 год**	**2012 год**
Объекты бытового обслуживания: в том числе		117	129	140
Ремонт и пошив обуви	ед.	8	9	7
Ремонт пошив швейных изделий	ед.	16	17	21
Ремонт и обслуживание радиоэлектронной аппаратуры	ед.	11	11	13
Ремонт и техническое обслуживание транспортных средств	ед.	25	29	32
Ремонт и изготовление мебели	ед.	4	7	6
Услуги парикмахерских	ед.	28	32	37

Наиболее востребованы услуги по ремонту обуви (7 объектов); по ремонту и пошиву швейных, меховых и кожаных изделий (21 объектов); по техническому обслуживанию и ремонту бытовой радиоэлектронной аппаратуры (13 объектов); по техническому обслуживанию и ремонту транспортных средств (32 объекта); услуги салонов красоты и парикмахерских (37 объектов).

Мониторинг розничных цен

По состоянию на 1 января 2013 года цены на основные продовольственные товары первой необходимости по Костомукшскому городскому округу в сравнении с 1 января 2012 года повысились по 19 наименованиям социально значимых продовольственных товаров.

Динамика цен на основные продукты представлены в таблице:

Уровень потребительских цен
на основные продовольственные товары (min – max) по г.Костомукша

Показатели	Един измерен	01.01.2012	01.04.2012	01.07.2012	01.01.2013	Соот-е 01.01.2013 к 01.01.2012 % роста верхней границы
Хлеб "Дарницкий" (0,65)	руб/бат.	12,80-21,7	12,8-19,9	12,90-19,90	12,7-30,5	140,5
Хлеб "Окский" 0,55	руб/бат.	23,0	23,0	24,0	24,0	104,3
Батон в/с 0,35	руб/бат.	23,0-27,0	11,8-27,0	15,30-27,0	12,10-30,6	113,3
Куры (кроме кур. окор.)	руб/кг	79,5-110,0	85,9-115,0	85,0-115,0	107,9-125,0	113,6
Свинина (кроме б/кост)	руб/кг	189,0	189,0	105,3	195,0	103,2
Рыба морож.неразд.	руб/кг	60,0	52,9-78,0	58,2-68,0	49,9-84,0	140,0
Масло сливочное	руб/кг	197,5-232,8	185,0-232,8	110,0-207,50	166,1-217,8	93,60
Масло подсолнечн.	руб/литр	55,1-79,0	43,70-73,0	51,9-69,0	49,9-92,7	117,3
Сахар-песок	руб/кг	25,5-35,0	29,90-39,0	29,20-39,50	28,4-39,0	111,4
Соль	руб/дес	6,2-11,0	7,3-15,0	7,9-15,0	7,6-15,0	136,4
Чай черный	руб/кг	136,0-220,0	89,0-260,0	164,0-260,0	160,0-190,7	86,7
Мука пшеничная	руб/кг	14,0-19,50	14,0-24,0	16,3-22,50	18,70-34,0	174,4
Рис шлифов.	руб/кг	35,0-48,80	31,1-47,9	24,90-43,60	26,0-51,40	105,3
Пшено	руб/кг	17,10-40,0	24,30-37,40	22,10-30,0	18,80-42,50	106,3
Гречневая-ядрица	руб/кг	44,30-78,80	35,0-73,0	35,30-63,75	33,6-63,70	80,8
Вермишель	руб/кг	29,10-55,0	35,0-50,0	35,0-56,30	50,70-86,60	157,50
Картофель	руб/кг	8,40-15,0	8,7-25,0	29,50-39,0	13,50-23,0	153,3
Капуста белокач.	руб/кг	6,10-15,0	12,0-21,0	23,50-35,0	16,50-27,0	180,0
Лук репч.	руб/кг	10,0-25,0	10,70-25,0	14,60-36,0	14,40-25,0	100
Морковь	руб/кг	8,50-30,0	8,80-23,0	25,90-45,0	18,10-29,0	96,7
Яблоки	руб/кг	47,70-52,0	29,90-67,0	56,80-74,50	40,10-62,0	119,2
Яйцо куриное	руб/дес	34,3-39,0	37,40-46,50	28,90-35,0	36,9-39,90	102,30
Молоко питьевое цельное	руб/литр	26,30-41,0	24,80-42,50	23,90-42,0	26,30-42,50	103,60

Под влиянием дорожающего на внутреннем рынке Российской Федерации зерна в городском округе в течение года значительно выросли цены: на муку пшеничную на 74,4 %, вермишель на 57,5 %, батон из муки в/с на 13,3 %; хлеб «Дарницкий» на 40,5 %. На территорию городского округа большая часть хлеба и хлебобулочных изделий завозится из-за сопредельных районов и областей, что приводит к удорожанию продукции. Местные предприятия хлебопечения увеличили в 2012 году цены на производимую продукцию незначительно, в среднем на 4,3 %.

В 2012 году изменилась ценовая ситуация на крупяные изделия: во 2-3 кварталах было отмечено снижение цен на крупы, в 4 квартале 2012 года вновь отмечен рост цен на пшено, рис шлифованный, гречневую крупу ядрицу.

Значительные повышения розничных цен на ряд социально значимых продовольственных товаров отмечено в объектах торговли местной торговой сети, в

универсамах федеральных торговых сетей цены на продукты питания более стабильны, процент роста цен более низкий.

В целом по Республике Карелия потребительские **цены на продовольственные товары** в декабре 2012г по сравнению с декабрем 2011г выросли на 6,5% (справочно: в декабре 2011г по сравнению с декабрем 2010г – на 1,5%). За 2012г из продовольственных товаров более всего подорожали: баранина – на 28,9%, крупа манная – на 25,4%, соль поваренная пищевая – на 24,3%, мука пшеничная – на 22,3%.

Цены на непродовольственные товары в декабре 2012г по сравнению с декабрем 2011г выросли на 4,1% (справочно: в декабре 2011г по сравнению с декабрем 2010г – на 5,7%).

Индекс цен на нефтепродукты в декабре 2012г по сравнению с декабрем 2011г составил 106,3%. Дизельное топливо подорожало на 11,4%, цены на бензин автомобильный марок АИ-95 и выше, АИ-93 выросли на 6,4% и 5,9% соответственно.

Цены на услуги в целом по республике в декабре 2012г выросли по сравнению с декабрем 2011г на 8,4%, из них бытовые услуги – на 5,2% (справочно: в декабре 2011г по сравнению с декабрем 2010г услуги подорожали на 10,1%, бытовые услуги – на 12,0%).

1.7. Реализация инвестиционных проектов

Отделом развития территории администрации осуществляется постоянный мониторинг инвестиционной активности и административная поддержка и сопровождение инвестиционных проектов на территории Костомукшского городского округа.

С учетом выполнения планов по техническому перевооружению горнотранспортного, дробильно-обогатительного, энергетического и железнодорожного комплексов ОАО «Карельский окатыш» в развитие сферы промышленного производства городского округа в 2012 году вложено около 4 млрд. руб. Созданы новые мощности по производству щебня (ООО «Наследие»), выращиванию форели (ООО «Кала я марья поят» и ООО «Форкос»). Практически завершены работы по строительству цеха по производству и розливу соков и продолжаются работы по кондитерской фабрике ООО «Ягоды Карелии». Всего в прошлом году было создано 158 новых рабочих мест, 25 индивидуальных предпринимателей из числа зарегистрированных безработных получили помощь от государства на начало развития собственного бизнеса.

Активно используется здание Баренц бизнес центра, где сейчас аккумулируется работа по туризму, малому бизнесу, международным проектам, для проведения выставок и деловых встреч с инвесторами.

Продолжается реализация крупного инвестиционного проекта ООО «НПО ФинТек» по размещению на территории бывшей фабрики нетканых материалов лесопильного производства, а на площадке бывшей мебельной фабрики – мощностей по производству клееного бруса для индивидуального жилищного строительства. Приобретено новейшее деревообрабатывающее оборудование, проводится наладка и пробная эксплуатация. Смонтировано оборудование и проведена пробная прокрутка в ООО «БорЮ» установки по выпуску топливных гранул из отходов лесопиления.

На сайте Министерства экономического развития в разделе «Проект ищет Инвестора» размещены следующие бизнес-проекты для реализации в г. Костомукше:

- ✓ Строительство форелевого хозяйства на р. Ливо;
- ✓ Организация производства строительных изделий из композитных материалов;
- ✓ Организация производства по добыче блочного талько-хлоритового камня.

1.8. Поддержка малого и среднего бизнеса

На 01.01.2013 года на территории округа зарегистрировано 1753 субъекта малого и среднего предпринимательства, в том числе:

- – микропредприятия (численность от 1 до 15 чел.) - 251;
- – малые предприятия (численность от 16 до 100 чел.) – 56;
- – средние предприятия (численность от 101 до 250 чел.) – 5;
- – индивидуальные предприниматели - 1441 человек, из них 110 привлекают наемную рабочую силу.

Динамика количества субъектов малого и среднего предпринимательства

№ п/п	Наименование	2009 г.	2010 г.	2011 г.	2012 г.	Динамика (-/+)
1	микропредприятия	327	230	245	251	-76
2	малые предприятия	54	54	56	56	+2
3	средние предприятия	7	4	5	5	-2
4	индивидуальные предприниматели	1288	1277	1389	1441	+153
Итого		**1676**	**1565**	**1695**	**1753**	**77**

С 1 января 2013 года вступил в силу закон 243-ФЗ "О внесении изменений в отдельные законодательные акты РФ по вопросам обязательного пенсионного страхования", который в два раза увеличивает минимальный обязательный объем налоговых и страховых отчислений для индивидуальных предпринимателей – до 36 тыс. рублей в год.

В связи, с чем порядка 90 индивидуальных предпринимателей на территории Костомукшского городского округа прекратили свою деятельность в январе 2013 года.

Налоговые поступления во все уровни бюджетов от малого и среднего предпринимательства за год составили 88,3 млн. руб., что больше уровня 2011 года на 16,1 млн. рублей или 22,3 %., в том числе в бюджет муниципального образования Костомукшский городской округ от малого и среднего предпринимательства в 2012 году поступило – 30,1 млн. рублей или 9,2% от общей суммы налоговых поступлений.

При администрации создан и работает Совет по предпринимательству, заседания проходят в соответствии с планом работы, рассматриваются злободневные вопросы, направляются обращения от имени Совета предпринимателей в вышестоящие органы Республики Карелия.

Решением Совета городского округа утверждена и действует муниципальная программа развития малого и среднего предпринимательства в Костомукшском городском округе на период до 2014 года".

1.9. Организация использования, защиты, воспроизводства городских лесов, лесов особо охраняемых природных территорий, расположенных в границах городского округа

В соответствии с Порядком управления лесными ресурсами, отчужденными от Государственного лесного фонда и расположенными на территории Костомукшского городского округа администрацией было выдано на возмездной и безвозмездной основе местному населению и юридическим лицам 133 разрешения на вырубку древесно-кустарниковой растительности и деревьев под строительство жилых и производственных объектов, лесохозяйственные мероприятия; очистку охранных зон прохождения теплосетей, линий ЛЭП и пр. в объеме 1346,7 куб. м. на сумму 468,5 тыс. рублей.

В рамках муниципального лесного контроля и надзора на территории Костомукшского городского округа администрацией проведена одна плановая и одна внеплановая проверка. Плановая проверка была проведена в отношении ООО «Инкод», нарушений требований лесного законодательства данной организацией не выявлено.

Внеплановая проверка была проведена на территории СНТ «Романтик» по заявлению председателя данного СНТ О.А. Черноусовой. В ходе внеплановой проверки было выявлено нарушение требований лесного законодательство (самовольная рубка насаждений), произведен расчет размера ущерба, причиненного лесам вследствие нарушения лесного законодательства. Все сведения по самовольной рубке переданы в правоохранительные органы г. Костомукши (МО МВД России «Костомукшский») для взыскания с виновной стороны установленной суммы ущерба.

Промышленной заготовкой леса на территории округа занимается 7 организаций, еще 5 юридических лиц освобождают от леса площадки для размещения производств (добыча руды, карьеры ПГС для городских дорог, площадки для развития форелевых хозяйств и площадки для размещения оборудования при производстве геологоразведочных работ).

Большинство арендаторов лесных ресурсов провели независимую лесную

сертификацию по Европейской системе неистощимого лесопользования FSC с выделением на арендованных участках лесов высокой природоохранной ценности с целью сохранения их от рубок, что находит одобрение в экологических и природоохранных организациях России.

Предприятия лесопромышленного комплекса работали стабильно, в лесной отрасли на территории округа занято около 900 человек, три организации из Костомукши выиграли тендеры по аренде лесных участков в соседних районах.

1.10. Охрана окружающей среды

Принятый в г. Костомукше "План действий по охране окружающей среды для устойчивого развития Костомукшского городского округа на 2008 - 2012 годы" предприятиями и организациями успешно выполнен, много средств на выполнение мероприятий по охране окружающей среды вкладывают: ОАО "Карельский окатыш", муниципальные и частные предприятия в сфере жилищно-коммунального хозяйства и благоустройства, ООО "Сведвуд - Карелия" и др.

Созданный национальный парк "Калевальский" проходит этапы становления, межевания территории и перевода земель лесфонда в земли особо охраняемых природных территорий. Силами сотрудников национального парка "Калевальский" с привлечением специалистов научных учреждений Карелии продолжается выполнение работ по обустройству экологического маршрута через национальный парк и прилегающую территорию "Экологическая тропа "Кенас - порог", за счет бюджетных средств.

Институтом леса КНЦ РАН по договору выполнены работы по научному обоснованию изменения границ государственного заповедника "Костомукшский" и дополнительно работа по обоснованию создания охранных зон вокруг госзаповедика и национального парка. Специалистами госзаповедника «Костомукшский» проводится большая эколого-просветительная работа среди населения и школьников по бережному отношению к природе.

Организации, финансируемые из бюджетов РФ, РК и города мероприятия по "Плану действий..." выполняют в пределах выделенных средств и лимитов бюджетных обязательств.

Из общей площади территории округа в 404600 га. особо охраняемые природные территории и защищенные леса (заповедник, национальный парк, ландшафтный заказник, зеленая зона города, защитные полосы вдоль дорог, рек и вокруг озер) занимают 176109 га, что составляет 43% территории и является одним из лучших в мире показателей.

1.11. Сельское хозяйство

В Костомукшском городском округе в настоящее время практически нет товарных сельхозпроизводителей, кроме рыбоводства. Организованы новые форелевые хозяйства на оз. Верхнее Куйтто в дер. Вокнаволок, расширено на оз. Нюк и на оз. Ниемиярви, возобновляет работу форелевое хозяйство га оз. Ливо. Производство радужной форели в 2012 году составило 1124 тонны, что на 242 тонны или 27% больше чем в 2011 году.

Из-за отсутствия кормовой базы практически свернуто производство мяса и молока, как экономически невыгодное.

Личные подсобные хозяйства и фермеры товарным производством сельхозпродукции не занимаются.

1.12. Туризм

В городском округе определены следующие приоритетные направления развития туризма: экологический, сельский, этнокультурный и деловой туризм.

Советом Костомукшского городского округа 27.09.2012г. утверждена муниципальная целевая программа «Развитие туризма на территории Костомукшского городского округа на 2013-2017 годы».

Создан и работает Координационный совет по туризму.

Проводится ежегодный мониторинг мероприятий программы развития туризма на территории Костомукшского городского округа, результаты рассматриваются на заседании Совета городского округа ежегодно.

Представители администрации и турфирм приняли участие в туристической выставке «Карелия туристская» в 2012 году, затраты составили 100 тыс.руб. и в международной выставке «Матка» в г.Хельсинки. Проведена рекламная акция по продвижению турпродукта «Костомукша - Новогодняя».

Выделены средства из местного бюджета –300 тысяч рублей на изготовление печатной и информационной продукции для распространения на выставках, среди турфирм и в гостиницах.

Работают международные туристические проекты «White road», «Кантеле Онтре Малинена» и «POCOBUS».

Представители администрации и туристического бизнеса приняли участие в трех международных семинарах по туризму.

Издана карта-схема города за счет средств городского бюджета -1000 экз., готовится к изданию новый тираж 3000 экз.

Город Костомукша широко позиционируется как место проведения международных семинаров, встреч, рабочих совещаний разного уровня, идет развитие делового туризма. Проведено 30 встреч международного уровня.

Выполняются еженедельные поездки автобуса Костомукша – Суомуссалми-Костомукша (организован ООО « Котиранта»), создан и активно позиционируется музей «Самовары» на хуторе Кормило, собрано около 300 экспонатов.

Проводятся этнокультурные мероприятия в туристическом комплексе «Фрегат» и в д. Вокнаволок (катание на оленях, катание на санках, катание на снегоходах, организация блин – туров и т.д.).

Работает отдел туризма при МКУ «Культурно-музейный центр», деятельность которого направлена на продвижение территории, привлечение туристов в рамках въездного туризма, разработку туристических продуктов, услуг. Вошло в традицию проведение этнографических праздников в д. Суднозеро, д. Аконлахти, д. Вокнаволок.

Активно развивается гостиничный бизнес, о чем свидетельствуют строительство новых гостиничных комплексов – пр. Горняков, инвестиционная составляющая более 40 млн.рублей, 24 места размещения, 16 новых рабочих мест и кафе с обеденным и банкетным залами.

Строительство « Дома рыбака и охотника» в карельском стиле позволяет нам сохранять традиции предков и передавать знания юному поколению.

Увеличение койкомест в гостинице « Хозяюшка» с 25 до 40 тоже свидетельствует о повышенном спросе со стороны пребывающих в наш город гостей.

В гостинично- туристическом комплексе «Подкова» оборудовано 4 номера повышенной комфортности, которые также пользуются спросом у бизнес -туристов.

В планах по развитию хутора « Кормило» есть строительство кемпинговой площадки с полной инфраструктурой.

На территории Костомукшского городского округа работают 8 туристических фирм по приему гостей на внутреннем рынке и отдел туризма в МКУ «Культурно-музейный центр».

ООО«Котиранта», ООО«Матка-кос», государственный заповедник «Костомукшский», предприниматели по развитию сельского туризма в д. Вокнаволок и д.Судноозеро, туристическая деревня «Нагеус», туристические базы "Заповедный угол" и "Подснежник" занимаются в основном экологическим и этнокультурным туризмом.

Задачи стоящие перед туроператорами и представителями гостиничного бизнеса -это повышение привлекательности территории и увеличение туристического потока.

Деревня Вокнаволок становится притягательным местом для перспективного международного туристского комплекса, идейную основу которого составляют маршруты «По следам Леннрота» и «К истокам рун «Калевалы». В д. Вокнаволок и окружающих ее деревнях имеется свыше 30 памятников архитектуры, представленных старыми карельскими избами, хозяйственными постройками и культовыми сооружениями. Жители деревни принимают активное участие в приеме туристов и предлагают размещение в своих гостевых домах, в 2012 году в гостевых домах было размещено более 150 человек.

Работает туристический web-сайт www.kostravel.ru Костомукшского городского округа, все туристические фирмы Костомукшского городского округа имеют свои сайты в сети Internet. Также за счёт средств Министерства спорта, туризма и молодежной политики РК создан еще один туристический сайт Костомукшского городского округа –http://kostamus.ticrk.ru.

Гостиничные бизнес на территории округа может представить для размещения гостей 350 мест.

2. Городское хозяйство.

Основными задачами работы Управления жилищно-коммунального хозяйства и строительства администрации в 2012 году являлись:

- совершенствование жилищно-коммунального хозяйства (определение оптимальной экономической и производственной структуры жилищно-коммунального хозяйства с возможным выделением рентабельных направлений в самостоятельные муниципальные предприятия);
- обеспечение финансовой сбалансированности и стабильности в работе городского коммунального хозяйства (повышение качества оказываемых услуг, эффективности производства, завершение программы перекрестного субсидирования);
- развитие конкурентоспособности в сфере оказания жилищных услуг, управления жилищным фондом и пассажирских перевозок (вовлечение в отрасль предприятий различных форм собственности);
- совершенствование и развитие муниципального заказа с целью обеспечения целевого использования бюджетных назначений;
- создание механизма по обеспечению контроля за качеством предоставляемых жилищно-коммунальных услуг населению, в т.ч. совершенствование работы единой (объединенной) диспетчерской службы;
- дальнейшая работа по энегоресурсосбережениям, сокращению необоснованных затрат и потерь, повышение энергосбережения и энергетической эффективности муниципальных предприятий и учреждений;
- реализация мероприятий муниципальной программы «Развитие жилищного строительства на территории Костомукшского городского округа» на период до 2020 год».

Основными целями в области управления жилищно-коммунальным хозяйством до настоящего времени являются:

- снижение издержек на предоставляемые жилищно-коммунальные услуги;
- разграничение прав собственности, управления и обслуживания объектов жилищно-коммунального хозяйства;
- совершенствование договорных отношений с собственниками жилищного фонда и объектов коммунального назначения, заказчиками на жилищно-коммунальные услуги и подрядными организациями – жилищными, ремонтно-эксплуатационными и коммунальными предприятиями, а также потребителями жилищных и коммунальных услуг;
- развитие конкуренции в сфере жилищно-коммунального обслуживания;
- прекращение дотирования предприятий жилищно-коммунального хозяйства.

2.1. Жилищное строительство

В 2012 году разрешения на строительство объектов выдано 93- застройщикам, в т.ч. – для строительства ИЖС- 64 разрешения (для сравнения: в 2011 году было выдано 36 разрешений на строительство, в т.ч. ИЖС – 19).

Разрешения на ввод в эксплуатацию оформлено на 52 объекта, в т.ч. 23 на объекты индивидуального жилищного строительства. За отчетный год введено в эксплуатацию **8254** кв.метров жилья, их которых 3103 кв.м. – ИЖС, 5151 кв. м. – многоквартирные жилые дома.

Силами ООО «Инкод» построено 17 жилых домов, это блокированные каркасные одноэтажные жилые дома в блоке «Д» и многоквартирные жилые дома в блоке «И» г.Костомукша, сдан в эксплуатацию 3-х этажный жилой дом по ул. Калевала, 48, который построен силами ЗАО «КарелСтройМеханизация» г.Петрозаводск.

Ввод жилья в городе Костомукша по годам

Ввод	2005 г.	2006 г.	2007 г.	2008 г.	2009 г.	2010 г.	2011 г.	2012г.
жилых домов всего шт./тыс.кв.м.,	17 / 3,44	17 / 4,2	24 / 9,2	35 / 7,7	55/8,9	37/5,1	44/6,0	43/8,3
в т. ч. индивид. шт./тыс.кв.м.	13 / 1,59	12 / 1,6	17 / 1,8	29 / 3,7	50 / 5,9	31/3,9	31/3,4	26/3,1



Администрацией Костомукшского городского округа разработана и утверждена муниципальная программа **«Развитие жилищного строительства на территории Костомукшского городского округа» на период до 2020 год»,** целью которой является увеличение объемов строительства малоэтажного жилья, доступного по стоимости для всех категорий граждан.

В 2012 году выделены средства (10,0 млн.руб — по 4-х стороннему соглашению, 8,253 млн.руб.- местный бюджет) на приобретение жилья для бюджетных работников (врачей, учителей).

За 2012 год приобретено 6 квартир, в том числе:

- 2 однокомнатные квартиры;
- 4 двухкомнатные квартиры, на общую сумму 12,75 млн. рублей, остаток 5,503 млн. рублей будет освоен в 2013 году на приобретение последующих служебных квартир для таких категорий граждан.

В рамках долгосрочной целевой программы «Развитие жилищного строительства на территории Костомукшского городского округа» на период до 2020 года предусматривается проектирование и строительство магистральных улиц города:

- ул.Северная — ул.Дружбы (т.т.35-11)
- продолжение ул.Ленинградская (т.т.28-32)

- продолжение ул. Ленина (т.т.35-к14)
- ул.Калевалы-ул.Ленинградская (т.т 31-32-34-35)

В 2012 году за счет средств 4-х стороннего Соглашения по разделу **«Развитие инженерной инфраструктуры для жилищного строительства»** предусматривались средства в размере **16 150 тыс.рублей** для проектирования магистралей и экспертизы проектов в т.т.28-32, т.т.35-к14, т.т.35-11, для предпроектных работ (инженерных изысканий) магистрали в т.т.31-32-34-35, для разработки проекта планировки территории в целях жилищного строительства, а также для строительства магистрали в т.т.28-32.

Сумма использованных средств в 2012 году составила — 4658,3 тыс.рублей, в т.ч.:

1. Проектирование магистралей в т.т.28-32, т.т.35-к14, т.т.35-11 — 2891,1 тыс. рублей
2. Государственная экспертиза проектов магистралей т.т.28-32, т.т.35-к14 — 919,2 тыс. рублей
3. Предпроектные работы магистрали в т.т.31-32-34-35 — 746,8 тыс. рублей
4. Проект планировки территории бл. «Д» в целях жилищного строительства —101,2 тыс рублей

Переходящий остаток средств в размере 11491,7 тысяч рублей будет освоен в 2013 году для окончания работ по заключенным контрактам в 2012 году, а также для продолжения работ по развитию инженерной инфраструктуры для жилищного строительства.

Жилищные вопросы

В 2012 году состоялось 11 комиссий по жилищным вопросам, на которых рассматривались следующие вопросы:

- о принятии граждан на учет для улучшения жилищных условий;
- об изменении состава семьи в списках граждан, нуждающихся в улучшении жилищных условий;
- о выделении жилья, о закреплении освободившейся квартиры;
- о признании ответственными нанимателями муниципальных жилых помещений;
- о выдаче разрешения или об отказе в регистрации граждан в жилые помещения муниципального жилого фонда;
- о распределении освободившихся комнат в коммунальных квартирах.

За 2012 год предоставлено 4 жилые помещения по договорам социального найма, в том числе:

- 3 комнаты в коммунальных квартирах по проспекту Горняков, дом 2;
- 1 комнату в коммунальной квартире по улице Мира, дом 17.

За 2012 год 143 семьи исключены из списков граждан, нуждающихся в улучшении жилищных условий, в том числе:

- 5 участников ВОВ получивших социальные выплаты из Федерального фонда компенсаций по информации Министерства здравоохранения и социального развития;
- 3 участника боевых действий получивший социальную выплату из Федерального фонда компенсаций по информации Министерства здравоохранения и социального развития;
- 14 молодых семей получивших и реализовавших социальные выплаты по подпрограмме “Обеспечение жильем молодых семей” ФЦП “Жилище” на 2011-2015 годы.

За 2012 год поставлены на учет на улучшение жилищных условий 27 семей.

Согласно Указа Президента Российской Федерации “Об обеспечением жильем ветеранов Великой Отечественной Войны 1941-1945 годов”;

Поставлены в 2012 году на учет на улучшение жилищных условий;

- 2 вдовы участников (инвалидов) Великой Отечественной Войны;
- 1 инвалид Великой Отечественной Войны.

Получили в 2012 году единовременные выплаты на приобретение жилых помещений и приобрели жилье 4 вдовы участников (инвалидов) Великой Отечественной Войны.

Подпрограмма “Обеспечение жильем молодых семей”.

По подпрограмме “Обеспечение жильем молодых семей”;

- в 2007 году 5 молодых семей получили социальные выплаты;
- в 2008 году 2 молодые семьи получили социальные выплаты;
- за 2009, 2010 и 2011 годы социальные выплаты Костомукшскому городскому округу не были предоставлены.
- в 2012году 21 молодая семья получила социальные выплаты.

В 2012 году включены в подпрограмму “Обеспечение жильем молодых семей” ФЦП “Жилище” 5 молодых семей, исключены из списков участников подпрограммы “Обеспечение жильем молодых семей”:

- 14 молодых семей, получивших и реализовавших социальные выплаты по подпрограмме “Обеспечение жильем молодых семей” ФЦП “Жилище” на 2011-2015 годы.
- 6 молодых семей, в связи с возрастом (супругам исполнилось 36 лет);
- 3 молодые семьи, в связи с приобретением жилых помещений после 01 января 2011 года (на основании постановления Правительства РФ от 14.07.2011 года №575);
- 1 молодая семья, в связи с погашением взятого ипотечного кредита.

На 2013 год в подпрограмму “Обеспечение жильем молодых семей” включены 56 молодых семей.

2.2.Капитальное строительство, капитальные ремонты, проектные работы

В 2012 году в соответствии с утвержденными на сессии Костомукшского городского Совета планами капитального строительства и ремонтов объектов муниципальной собственности, планов проектных работ освоено – **95 287,6 тыс. рублей,** в том числе за счет средств:

- местного бюджета — **32 767,3 тыс.рублей**
- субсидий РК — **20 174,1 тыс.рублей**
- 4-х стороннего Соглашения — **22 346,2 тыс.рублей**
- бюджета РФ — **20 000,0 тыс.рублей**

Сведения о выполнении плана и финансирования работ (тыс.рублей)

№	Наименование	План на 2012 год	Выполнено за 2012 год	Профинансировано за 2012 год
1	**Капитальное строительство,** в том числе по источникам финансирования:	**123 498,5**	**48 180,7**	**47 905,7**
	-средства местного бюджета	21 777,0	19 075,0	19 075,0
	-средства субсидии РК	8 188,5	5 473,5	5 473,5
	-средства 4-х стороннего Соглашения	74 133,0	3 632,2	3 357,2
	-средства бюджета РФ	20 000,0	20 000,0	20 000,0
2	**Капитальные ремонты,** в том числе по источникам финансирования:	**65 169,3**	**35 358,6**	**39 566,1**
	-средства местного бюджета	17 887,2	12 836,4	12 836,5

	-средства субсидии РК	28 765,1	10 885,2	15 092,6
	-средства 4-х стороннего Соглашения	18 517,0	11 637,0	11 637,0
3	**Проектные работы,** в том числе по источникам финансирования:	**29 180,2**	**11 748,3**	**11 648,8**
	-средства местного бюджета	5 753,5	855,9	948,5
	-средства субсидии РК	7 776,7	3 815,4	4 658,3
	-средства 4-х стороннего Соглашения	15 650,0	7 077,0	6 042,0
	Итого:	**217 848,0**	**95 287,6**	**99 120,6**

Не выполнение плановых показателей связано с длительной процедурой устранения замечаний и экспертизой откорректированного проекта ФОК г.Костомукши-лыжный комплекс «Костомукша» и проектов на магистральные улицы, а также недобросовестностью подрядчика (отказ от выполнения ремонта) д/с «Ауринко». Освоение остатков финансирования включено в Планы 2013 года на выполнение ремонта помещений д/с «Ауринко», строительство ФОК г.Костомукши-лыжный комплекс «Костомукша», окончание проектирования и получения экспертиз проектов на магистральные улицы города.

Капитальное строительство

Выполнено:

1. устройство ограждений территорий двух общеобразовательных учреждениях «СОШ №1» и «СОШ№3» - 1095,8 п.м. В планах 2013 года устройство ограждения территории МБОУ «СОШ №2»;
2. монтаж тепловых пунктов многоквартирных домов по ул.Строителей 3, 7, 15;
3. строительство водопроводной башни в д.Вокнаволок;
4. строительство объекта ФОК г.Костомукши-лыжный комплекс «Костомукша»: за счет средств РФ (20,0 млн.руб.) и средств местного бюджета (10,0 млн.руб.) выполнены работы по выторфовке территории с заменой грунта 34 003 куб.м. под строительство биатлонного тира полуоткрытого типа и лыжного стадиона, временный въезд на площадку, строительство ВЛИ-0,4 кВ к строительной площадке ФОКа. Кроме того, за счет переходящих остатков средств бюджета РК, образовавшихся по состоянию на 01 января 2012 года, освоено - 3,093 млн.рублей (работы по выторфовке территории с заменой грунта 3 752 куб.м. под строительство биатлонного тира полуоткрытого типа и лыжного стадиона).

В 2013 году при получении положительного экспертного заключения на откорректированный в 2012 году проект, планируется освоение выделенных средств федерального бюджета в размере 50,0 млн.рублей (в рамках Федеральной целевой программы «Развитие физической культуры и спорта в Российской Федерации на 2006-2015 годы») и средств бюджета Республики Карелия в размере 70, млн.рублей (в рамках 4-х стороннего Соглашения). Эти средства будут направлены на строительство спортивно-технологического центра, биатлонного тира полуоткрытого типа на 30 мест, наружных сетей и сооружений водоснабжения, водоотведения, теплоснабжения, электроснабжения.

Капитальные ремонты

В 2012 году на объектах муниципальной собственности выполнены капитальные ремонты, необходимые для устранения предписаний Госпожнадзора, Ростехнадзора, а также ремонт кровель, межпанельных швов, замена окон, дверей, замена трубопроводов, ремонт муниципального жилья в д. Вокнаволок и Контокках (ЛПХ), основные из них:

- замена всех окон МБОУ «СОШ №1» и частично в МБОУ «СОШ №2», МБОУ «Лицей» - 5500,0 тыс.руб.
- ремонт трубопровода водоснабжения в МБОУ «Лицей», МБОУ «Солнышко»- 2053,3 тыс.руб.

- ремонт пищеблоков в МОУ «СОШ №1», МОУ «Лицей» -3343,9 тыс.руб.
- ремонт кровель в МБОУ «Гимназия», МБУ «ДМШ» - 3626,0 тыс.руб.
- ремонт жилого дома ул.Перттунена-19 в д.Вокнаволок — 849,5 тыс.руб.

Также общеобразовательными учреждениями и дошкольными учреждениями освоены по 500,0 тыс.руб. и по 300,0 тыс.руб., соответственно, на ремонтах помещений, замене терморегуляторов в тепловых пунктах, замене светильников и т.д.

На МБОУ «д/с Ауринко» выполнены ремонты на общую сумму — 11617,1 тыс.руб. и к сентябрю 2013 г. планируется ввод детского сада в эксплуатацию.

Проектные работы

За счет средств 4-х стороннего Соглашения по разделу «Развитие инженерной инфраструктуры для жилищного строительства» израсходовано — 4658,3 тыс.рублей, в т.ч.:

- проектирование магистралей в т.т.28-32, т.т.35-к14, т.т.35-11 — 2891,1 тыс. руб.
- государственная экспертиза проектов магистралей т.т.28-32, т.т.35-к14 — 919,2 тыс. руб.
- предпроектные работы магистрали в т.т.31-32-34-35 — 746,8 тыс. руб.
- проект планировки территории блока «Д» в целях жилищного строительства —101,2 тыс.рублей

Переходящий остаток средств в размере 11491,7 тысяч рублей будет освоен в 2013 году для окончания работ по заключенным контрактам в 2012 году, а также для продолжения работ по развитию инженерной инфраструктуры для жилищного строительства.

В 2012 году проведены аукционы и заключены муниципальные контракты на проектирование футбольного поля с искусственным покрытием, разработку схемы теплоснабжения Костомукшского городского округа, проведение энергетического обследования муниципальных учреждений. Срок окончания этих работ в 2013 году.

2.3.Благоустройство и дорожная деятельность

В 2012 году в соответствии с утвержденными на сессии Костомукшского городского Совета планами по благоустройству и дорожной деятельности освоено – **83 723,38 тыс. рублей,** в том числе:

Дорожная деятельность (тыс.руб.)

№ п/п	Наименование	факт 2011г.	Факт 2012г.	Рост (снижение) %
	Ремонт и содержание автомобильных дорог и инженерных сооружений на них в границах городских округов и поселений – ВСЕГО	**20 255,30**	**61 833,38**	**305**
1	**Содержание муниципальных дорог**	**10 255,30**	**11 853,55**	**116**
1.1	Субсидия на содержание муниципальных дорог по виду деятельности «эксплуатация автомобильных дорог общего пользования»	10 255,30	11 404,52	111
1.2	Содержание муниципальных дорог (картами, ямочный ремонт)	0,00	449,03	0
2	**Ведомственная целевая программа «Развитие муниципальных дорог Костомукшского городского округа»на 2012год и плановый период 2013-2014г.г.**	**10 000,00**	**49 979,83**	**500**
2.1	Ремонт муниципальных дорог (бюджетный кредит)	0,00	24 997,54	0
2.2	Ремонт муниципальных дорог (субсидия на реализацию программы «Развитие дорожного хозяйства РК на период до 2015 года»)	0,00	5 307,01	0

2.3	Ремонт муниципальных дорог (соглашение о социально-экономическом партнерстве между Правительством РК, МО «Костомукшский городской округ» и ОАО «Карельский окатыш»)	10 000,00	19 675,28	197

Выполнен ремонт муниципальных дорог общего пользования, придомовых территорий и проездов, в том числе:

Магистральные дороги: пр.Горняков, ш.Горняков, ул.Интернациональная, ул.Строителей – 5 км/ 43 820,5 м2

Внутриквартальные дороги: проезд к магазину «Спектр»; к городскому суду; Горняков, 10 – Антикайнена, 21; ул.Парковая- Калевала, 14 – 0, 367 км /2445,6 м2

Придомовые территории: ул.Ленина, дом 24; 14; 14а; ул.Антикайнена, дом 29, 11, ул.Карельская, дом 5-7 – 6 шт./2710 м2

Подъезды к придомовым территориям: проезды между домами 14а-14-24 по ул.Ленина; между домами 7-5 по ул.Антикайнена; между домами 5-15 по ул.Калевала; между домами 19-17 по ул.Мира; между домами Ленина, 14 а –Калевала, 3 – 5 шт./1933 м2

Выполнены работы по устройству водопропускной трубы под а/дорогой по ул.Строителей (укладка стальной трубы на подготовленное щебеночное основание 16 п.м).

За счет средств на содержание муниципальных дорог выполнен ямочный ремонт, картами в объеме 1318 м2 (по магистральным, внутриквартальным дорогам и придомовым территориям).

В целях обеспечения безопасности дорожного движения проведено совместно с ОГИБДД МО МВД России «Костомукшский» 23 обследования уровня содержания улично- дорожной сети и освещенности городского округа.

Благоустройство (тыс.руб.)

№ п/п	**Наименование**	**факт 2011г.**	**факт 2012г.**	**Рост (снижение) %**
1	*Техническое обслуживание и ремонт наружного (уличного) освещения, включая расходы на оплату наружного (уличного) освещения-всего*	**6 904,80**	**6296,06**	**91**
1.1	техническое обслуживание и ремонт сетей наружного (уличного) освещения	1 690,40	1777,70	105
1.2	наружное (уличное) освещение	5 214,40	4498,86	86
1.3	освещение катка	0,00	19,50	0
2	*Озеленение-всего*	**1 132,50**	**1502,59**	**133**
3	*По организации и содержанию мест захоронения-всего*	**3 244,50**	**2311,86**	**71**
3.1	содержание городского кладбища	337,70	418,34	124
3.2	отсыпка территории городского кладбища	2 906,80	1893,52	65
4	*По содержанию прочих объектов благоустройства, включая расходы на прочие мероприятия по благоустройству-всего*	**14 199,35**	**10340,90**	**73**
4.1	субсидия на санитарную очистку муниципальной территории по виду деятельности "уборка территории, восстановление после загрязнения и аналогичная деятельность"	4 725,00	5103,47	108
4.2	санитарная очистка	126,70	99,00	78
4.3	благоустройство городских территорий	802,1	505,58	63
4.4	благоустройство сельских территорий	661,40	868,08	131
4.5	субсидия на содержание ливневой канализации по виду деятельности "удаление сточных вод, отходов и аналогичная деятельность"	407,9	889,10	218

4.6	усыпление и утилизация бездомных животных	426,90	458,47	107
4.7	содержание светофоров	360,75	434,42	120
4.8	содержание мест массового отдыха людей	73,30	213,70	290
4.9	монтаж и демонтаж искусственной ели и новогодних гирлянд	149,3	242,92	163
4.10	оборудование пожарного пирса д.Вокнаволок	0,00	166,89	0
4.11	приобретение и установка детского игрового оборудования	276,5	330,00	119
4.12	субсидия на содержание катка по виду деятельности " прочая деятельность по организации отдыха и развлечений"	0,0	279,30	0
4.13	замена кабеля электроснабжения светофора на Ледмозерском перекрестке	0,0	79,50	0
4.14	электроснабжение культурно-массовых мероприятий на площади КСЦ "Дружба"	0,00	139,00	0
4.15	монтаж ограждений и укладка резиновой плитки на детской площадке МУП "Синиранта"	0,00	82,00	0
4.16	денежное вознаграждение по конкурсу "Лучший двор"	0,00	199,60	0
4.17	устройство водоотведения по пер.Рябиновый	0	249,87	0
4.18	приобретение и установка новогодних конструкций, демонтаж	247,20	0,00	0
4.19	противопожарные мероприятия п.Заречный	30,00	0,00	0
4.20	субсидия на возмещение части затрат по организации детских развлечений и отдыха	1200,00	0,00	0
4.21	организация парковочных мест в районе поликлиники и МУ "Дом молодежи и кино"	1933,30	0,00	0
4.22	приобретение и установка светофоров	2779,00	0,00	0
5	***Муниципальная целевая программа "Безопасный город", в том числе:***	**0,00**	**1438,59**	**0**
5.1	работы по совершенствованию системы наружного (уличного) освещения	0,00	1376,50	0
5.2	эвакуация транспорта	0,0	40,54	0
5.3	организация подключения фоторадарного комплекса фиксации административных правонарушений, расположенного на шоссе Горняков	0,0	20,50	0
5.4	содержание городской видео системы наблюдения	0,0	1,05	0
6	***Программа «Люкс 2008 – 2011 г.г.»***	**1616,40**	**0,00**	0
7.	***Программа «Программа повышение безопасности дорожного движения на территории "Костомукшский городской округ"» на 2010-2011г.г.***	**119,80**	**0,00**	**0**
	Итого расходов:	**27 217, 35**	**21 890, 00**	**80**

Выполнен ремонт наружного (уличного) освещения на общую сумму 2 245,8 тыс.руб.

По реализации мероприятий Муниципальной целевой программы «Безопасный город» выполнен ремонт сетей уличного освещения на сумму 1 376,5 тыс.руб., в том числе по объектам:

- ул.Ленина, дом 14-14а (установка оцинкованных опор и светильников – 11шт.; восстановление а/бетонного покрытия 20м2, газонов 390м2); ул.Октябрьская, дом 12а (установка светильников 9шт., монтаж провода 380м)

-замена приборов учета потребления электрической энергии в КТП, ТП. (3-х фазных счетчиков -36шт; 1-фазных счетчиков – 18шт.)

За счет средств технического обслуживания и ремонта наружного (уличного) освещения выполнен ремонт на сумму 869,3 тыс.руб., в том числе по объектам:

- замена светильников на автобусных остановках по ул. Мира, Антикайнена, Горняков, Парковая – 6 шт.;
- ремонт, восстановление освещения с заменой кабеля и установкой 2-х опор и светильников 1шт. в районе здания по ул.Советская, 16 (почта);
- ремонт освещения с заменой кабеля и установкой опор на территории КМЦ (демонтаж и монтаж опор -2шт.) и школы д.Вокнаволок (демонтаж и монтаж опор – 3шт., устройство муфты- 13 шт.);
- восстановление опор освещения в районе домов 19-21 по ул.Антикайнена (прокладка кабеля -120п.м.; установка опор торшерных – 4шт.)
- ремонт опор освещения 4м (торшеры) с заменой светильников по ул.Советская, Пионерская, пр.Горняков – 11шт.
- ремонт, восстановление освещения линий по ул.Советская (замена кабеля в траншее -105 м.), ул.Антикайнена, дом 7-5 (прокладка кабеля 80 м.); пр.Горняков, дом 4-8 (замена кабеля в траншее – 40м.)
- замена светильников на опорах освещения 4 м на внутриквартальных и придомовых территориях -51 шт.
- ремонт освещения д.Вокнаволок (замена светильников 30шт, монтаж провода 510м)

Для организации мест массового отдыха населения произведена отсыпка песком береговой зоны в объеме 250м3.

На территории городского кладбища оборудована контейнерная площадка для сбора мусора.

Реализованы денежные средства, выделенные в виде сертификатов победителям многоквартирных домов в 2011году по результатам конкурса на присвоение звания «Лучший двор»:

- установлены футбольные ворота на придомовой территории дома 4 по ул.Северная и дома 12 по ул.Надежды;

- выполнен ремонт подъездных дверей дома 12 по ул.Интернациональная;

- установлено ограждение на детской площадке дома 1 по ул.Строителей.

- приобретен и установлен бордюрный камень на придомовой территории дома 18 по ул.Мира, также приобретен триммер для выкашивания травы.

Установлено детское игровое оборудование на придомовых территориях в количестве 22 шт. по следующим адресам: ул.Ленинградская, дом 2, 4, 6; ул. Героев, дом 4; ул.Строителей, дом 1-7; ул.Дружбы, дом 5; ул.Ленина, дом 8; ул.Мира, дом 4,6, 8; ул.пр.Горняков, дом 4; 5; ул.Антикайнена, дом 31; деревня Вокнаволок – территория д/сада.

Приобретено детское игровое оборудование в количестве 27 шт. (качели, карусели) в октябре месяце 2012 года и будет установлено на придомовых территориях в летний период 2013 года.

В летний период на детской площадке в районе аквапарка «Синиранта» были выполнены работы по установке ограждения и укладке резиновой плитки.

Для организации отдыха и развлечений в районе аквапарка «Синиранта» были проведены в зимний период мероприятия по организации и содержанию катка.

Для обеспечения пожарной безопасности на территории деревни Вокнаволок выполнены работы по оборудованию пожарного пирса (отсыпка площадки скалой в объеме 177м3).

Проведены мероприятия по электроснабжению культурно-массовых мероприятий, проводимых на площади КСЦ «Дружба».

Выполнены работы по замене кабеля электроснабжения на светофорном объекте в районе Ледмозерского перекрестка.

За счет средств собственников обустроены 10 гостевых автостоянок на придомовых территориях по следующим адресам: ул.Интернациональная, дом 10, 5; ул.Первомайская, дома 10, 4; ул.Героев, дома 3, 9; ул.Октябрьская, 6; ул. Мира, дом 17; ул.Первооткрывателей, дом 4; ул.Дружбы, 1.

В целях очистки городских территорий было вывезено 47 брошенных и разукомплектованных автомашин.

Муниципальный контроль по соблюдению Правил благоустройства

Плановые проверки проводились согласно утвержденного сводного плана проведения плановых проверок на 2012 год, согласованного с прокуратурой города и утвержденного распоряжением от 16 декабря 2011 года № 665 «Об утверждении сводного плана проведения плановых проверок администрации Костомукшского городского округа на 2012год».

По соблюдению требований Правил благоустройства проведено 6 проверок в отношении индивидуальных предпринимателей И.П.Самохвалова, Ю.В.Паншина, П.О.Морозова, из них:

- по утвержденному плану проведения плановых проверок администрации Костомукшского городского округа было проведено 2 проверки;
- по поручению прокуратуры – 1 проверка;
- по исполнению выданных предписаний – 3 проверки.

В рамках реализации муниципальной целевой программы «Безопасный город» выполнены мероприятия по оснащению автобусов МУП «Автотранспорт» оборудованием спутниковой навигационной системы GPS / ГЛОНАСС и тахографами на сумму 556,5 тыс.рублей и оборудованию муниципальной штрафной автостоянки системой видеонаблюдения в сумме 48,62 тыс.рублей.

2.4. Жилищно – коммунальное хозяйство

Жилищно-коммунальные услуги физическим и юридическим лицам Костомукшского городского округа предоставляют**:**

- МУП «Горводоканал» - услуги водоснабжения и водоотведения
- МУП «Тепловые сети Костомукшского городского округа» - услуги теплоснабжения
- ООО «Прионежская сетевая компания» - обслуживание линий электроснабжения
- ООО «МСА» - вывоз, накопление и утилизацию твердых бытовых отходов

Основные показатели ФХД муниципальных предприятий

(оперативные данные)

Наименование предприятия	Доходы, тыс. руб.	Расходы, тыс. руб.	Численность персонала, чел.	Средняя заработная плата, руб.
МУП Теплосети	378782,5	406561,0	16,9	33271,0
МУП Горводоканал	115471,9	122243,0	143	27250
итого	**494254,4**	**528804**	**159,9**	**60521**

Снижение объемов производства и реализации коммунальных ресурсов привело к сокращению численности работающих в муниципальных предприятиях, в т.ч. за счет внедрения системы аутсорсинга в МУП «Теплосети».

Структура и объемы реализации коммунальных услуг

	2007	2008	2009	2010	2011	2012
Теплоснабжение, Гкал	228713	214647	228694	252072	207206	202616
Водоснабжение, тыс.м. куб.	5172,4	5048,4	5182,7	4939,6	4976,8	4675,1
Водоотведение, тыс. м. куб	3707,9	3654,2	3559,8	3502,8	3438,0	3534,4

Сокращение потребления энергетических ресурсов связанно с переходом расчетов за коммунальные услуги по общедомовым (коллективным) и индивидуальным приборам учета в многоквартирных домах, частном жилом секторе, коммерческих и муниципальных объектах, реализации мероприятий программы энергосбережения и повышения энергоэффективности в муниципальном секторе.

Снижение объемов реализации по водоснабжению связано также с введением с 01.09.2012 года нормативов на холодное, горячее водоснабжение и водоотведение, утвержденных приказом Госкомитета РК по ЖКХ и энергетике от 28.08.2012 № 42. Доля потребления теплового ресурса по приборам учета составляет 29,5%, по водоснабжению – 58,83 %, по электроэнергии – 100%.

Предоставление жилищных услуг осуществляют:

- МУП «ЦМР»
- ООО «Жилремстрой»
- ООО Управляющая компания «Инкод»

МУП ЦМР осуществляет также расчетно – кассовое обслуживание населения за жилищно - коммунальные услуги.

Обслуживанием многоквартирных домов занимаются:

- ООО "Сантех"
- ООО "Ремстрой"
- ООО "Жилрестрой";

Обслуживание объектов социальной и коммерческой сферы осуществляют: ООО «КМК», ООО «Теплоком Альфа», ООО «Квадра», ООО «Универсал».

Структура управления многоквартирными домами

В 2012 году администрация Костомукшского городского округа продолжала организационную работу по выбору собственниками способа управления многоквартирным домом, в т.ч. по выбору управляющей организации. В большей части собственники МКД поддержали такой способ управления жилфондом – как управление управляющей организацией.

В соответствии со ст. 44 -47 и ст. 161 Жилищного кодекса РФ было проведено 42 общих собраний собственников многоквартирных домов, на которых был определен способ управления многоквартирным домом, выбрана управляющая организация. Один МКД изменил способ управления с ТСЖ на управление управляющей организацией ООО «УК «Инкод». Шесть домов избрали другую управляющую организацию.

УО	количество домов в управлении по состоянию на 01.01.2013 г.	Площадь МКД, тыс. кв.м.	доля от общего количества домов, находящихся в управлении УО в %
Управляющие компании.всего, в т.ч.:	**172**	**498,5**	**71,07**
МУП «ЦМР»	*122*	*320,5*	*70,93*
ОО «Жилремстрой»	*48*	*178,0*	*27,91*
ООО УК «Инкод»	*2*	*4,7*	*1,16*
ТСЖ — 6	*9*	*31,6*	*3,72*
Непосредственное управление	**61**	**24,07**	**25,21**
Всего	**242**	**554,174**	**100**

На проведенных общих собраниях собственников МКД решались вопросы проведения капитального ремонта общего имущества многоквартирных домов.

Определены виды работ за счет отчислений на капитальный ремонт, утверждены сметы, сроки проведения ремонтов. Проведены ремонты общедомовых систем водоснабжения и водоотведения, установка общедомовых приборов учета тепла, ремонт кровли и межпанельных стыков, разработаны мероприятия по повышению энергоэффективности жилфонда.

В рамках подготовки к зимнему отопительному сезону 2012/2013 все многоквартирные дома г. Костомукши, объекты ЖКХ получили паспорта готовности. За счет средств предприятий и местного бюджета профинансированы мероприятия по подготовке к зиме на сумму - 41,7 млн. руб., в т.ч. :

- на ремонт объектов соцсферы - 13,7 млн. руб.

средства предприятий - 28,5 млн.руб.

За счет средств муниципальных предприятий проведены работы по установке приборов автоматики на горячее водоснабжение в финском фонде. За счет средств местного бюджета, предусмотренных по программе «О поэтапном переходе на отпуск коммунальных ресурсов (тепловой энергии, холодного водоснабжения) потребителям в соответствии с показаниями общедомовых (коллективных) приборов учета потребления ресурсов в г. Костомукше в 2010 – 2015 годах», утвержденной решением Совета Костомукшского городского округа от 18.02.2010 г. № 505 – СО, проведена реконструкция тепловых пунктов многоквартирных домов № 3,7,15 по ул. Строителей, ул. Калевала д. 19. В стадии реконструкции – 17 ТП.

В рамках муниципальной программы «энергосбережение и повышение энергетической эффективности» выполнены следующие мероприятия:

№	Наименование мероприятий	Средства на финансирование мероприятий, тыс.руб.			
		по программе энергосбережения и повышения ЭЭ на 2012 год,	учтено в бюджете МСУ на 2012г.	% обеспечения финансированием	факт освоения за 2012г
1	Энергетическое обследование с составлением энергетического паспорта зданий (при проведении в 2011 году - приложить копии контрактов и энергетических паспортов)	2500	617,6	24,7%	590,1
2	Установка приборов учета	100	100	100,0%	98
3	Замена ламп накаливания на энергосберегающие	0	0	0,0%	0
4	Реконструкция тепловых пунктов	8300	8836,7	106,5%	2457,2

5	Повышение энергетической эффективности систем наружного и внутреннего освещения зданий, строений, сооружений	100	100	100,0%	100
6	Повышение тепловой защиты зданий, строений, сооружений и отдельных конструктивных элементов	4644	4644	100,0%	4267,9
7	Реконструкция, кап. ремонт, ревизия трубопроводов, оборудования и систем отопления, водоснабжения и водоотведения	2067	2067	100,0%	2053,3
8	Закупка энергопотребляющего оборудования высоких классов энергоэффективности	1225	1225	100,0%	1225
9	Разработка технико-экономических обоснований на внедрение энергосберегающих технологий	330	330	100,0%	0
10	Замена дорогостоящих видов топливно-энергетических ресурсов на иные виды топлива	-	-	0,0%	0
11	Ремонт и модернизация котельных	15000	0	0,0%	10300
12	Реализация мероприятий по повышению энергетической эффективности многоквартирных домов	2084,7	0	0,0%	2084,7
13	Техническое обслуживание приборов учета энергоресурсов	1146	1146	100,0%	888,4
14	Обучение сотрудников муниципальных учреждений	0	0	0,0%	в рамках расходов на содержание зданий
15	Оснащение приборами учета тепловой энергии объектов с нагрузкой менее 0,2 Гкал/ч	0	0	0,0%	таких объектов нет
16	Реконструкция и модернизация систем инжнерно-технического обеспечения	487,1	487,1	100,0%	467,6
17	Проведение гидравлической регулировки и балансировки систем отопления; тепловая изоляция систем отопления и горячего водоснабжения; замена неэффективного отопительного оборудования	2341,3	2341,3	100,0%	1705,7
18	Разработка схемы теплоснабжения	2282,1	2282,1	100,0%	
	ИТОГО	**41617,2**	**23186,8**	**55,7%**	**25247,9**

Примечание: итого 25247,9 тыс.руб., в т.ч.: средства МБ-1998,6 т.руб.; средства собственников-2084,7 тыс.руб.; средства предприятий-10300 тыс.руб.; РК, 4-х ст.соглашение- 10865,3 тыс.рублей

Оплата населением жилищно - коммунальных услуг за 2012 год:

начислено– 487640,7 тыс.руб.*, в т.ч. по коммунальным услугам –366137,4* тыс. руб*. (75,1%)*
оплачено – 478835,8 тыс.руб., в т.ч. *по коммунальным услугам* - 350421,0 тыс. руб. (73,2%)

Задолженность на 01.01.2013 года составляет 81517,9 тыс. руб. или 17% от суммы начисленных платежей, в т.ч. задолженность МУП ЖКХ – 2989,9 тыс. руб. или 3,7 % от общей суммы задолженности.

Сведения о начисленных субсидиях и льготах

Средний размер начисленной субсидии в месяц составил 1921,98 руб., количество получателей субсидий – 234 семья.
Начислено льгот 88675,4 т.руб., количество получателей льгот – 7728 чел.
в % от начислений за ЖКУ – 17,68 %

Уровень оплаты населением жилищно-коммунальных услуг в 2012 году:

2010 год	2011год	2012 год
93,94 %	***98,26 %***	***95,7 %***

Тарифы на коммунальные услуги без НДС:

Наименование	Ед. изм	2009 год		2010 год		2011год /с 01.12.2011 г тарифы МУП «Горводоканал»		2012 год На 01.07. /01.09.	
		население	прочие	население	прочие	население	прочие	население	прочие
Водоснабжение	м. куб	9,42	12,55	10,82	13,81	12,43 /12,68	15,83 /16,08	16,56 /17,49	0
Водоотведение	.м. куб.	10,25	13,43	11,79	14,80	12,70 /12,93	15,77 /16,30	16,74 /17,68	0
Горячее водоснабжение	м. куб.	86,60	0	107,29	0	127,99	0	149,57 /161,08	0
Отопление	Гкал	1267,7	1267,7	1584,61	1584,61	1834,11	1834,11	2294,11 /2422,58	2294,1 /2422,58
Электроэнергия	кВтч	0,88	3,41	1,03	4,71	1,48	5,055	1,56	4,48

Рост размера платы на жилищные услуги в 2012 году для собственников многоквартирных домов (далее МКД) не увеличивался. Минимальный размер платы за содержание жилого помещения в 2012 году составлял – 10,98 руб.за 1 кв.м. жилой площади, максимальный 23,10 руб. за 1 кв.м. в зависимости от типа, технических и конструктивных особенностей многоквартирного дома.

Отчисления на капитальный ремонт в большинстве МКД сохранился в размере 2,79 руб. за 1 кв.м. жилой площади. В МКД, где собственники приняли решение о проведении капитального ремонта за счет отчислений на капремонт сумма увеличилась с 2,79 до 5,64 руб. за 1 кв.м. (Ленина 26).

Размер платы за наем муниципальных жилых помещений увеличился на 10 %.

Размер платы за стандартную двухкомнатную квартиру для семьи из 3 – х чел. в 2012 году составил 5422,83 руб. (104,73 % к 1.01.2012 г.), в связи с изменением тарифов и нормативов на холодное, горячее водоснабжение и водоотведение.

3. Землепользование

Основными задачами отдела землепользования являются: регулирование вопросов землепользования, связанные с реализацией градостроительной деятельности, а также земельных отношений как основы жизнедеятельности граждан и юридических лиц, организация эффективного использования земель, расположенных на территории Костомукшского городского округа, посредством внедрения новых технологий создания и ведения автоматизированной системы управления земельными ресурсами, осуществление муниципального земельного контроля за использованием и охраной земель на территории муниципального образования.

За 2012 год в делопроизводство администрации поступило 1533 обращений граждан и юридических лиц по вопросам землепользования и земельным отводам, на которые даны ответы в соответствии с действующим законодательством и в установленные законодательством сроки. Специалистами администрации подготовлено более 800 (871) проектов постановлений администрации, подготовлено 1611 писем на запросы граждан,

юридических лиц, и 385 ответов направлены в адрес органов исполнительной власти РК и территориальных органов федеральных служб.

К основным функциям отдела относится:

- ✓ организация работы по подготовке землеустроительной документации при формировании земельных участков, выставляемых на торги.
- ✓ организация работы по инвентаризации земель.
- ✓ организация работы комиссии по земельным отводам и землепользованию (в 2012 году организовано проведение 44-х заседаний комиссии).

В 2012 году, совместно с МКУ «СЖА» завершены работы по подготовке Генерального плана Костомукшского городского округа, который утвержден решением Совета Костомукшского городского округа в ноябре 2012 года.

За год специалистами отдела землепользования администрации подготовлено документов и постановлений об утверждении:

- градостроительных планов земельных участков –141 (для сравнения в 2011 г – 74);
- схем расположения земельных участков – 183;
- актов выбора земельных участков – 86.

За 2012 год в администрацию Костомукшского городского округа поступило более **80 заявлений** о предоставлении земельных участков инвалидам и семьям, имеющих в своем составе инвалидов. На конец года в реестре учета заявлений о предоставлении земельных участков данной категории зарегистрировано 162 заявителя. В соответствии со ст. 17 Федерального закона от 24.11.1995 N 181-ФЗ "О социальной защите инвалидов в Российской Федерации" в котором предусматривается норма о праве, на первоочередное получение земельных участков для индивидуального жилищного строительства данной категорией граждан предоставлено **29 земельных участков для строительства жилых домов, общей площадью 35708 м.кв.**

Для предоставления в собственность земельных участков многодетным семьям для индивидуального жилищного строительства обратилось более 100 человек**.** Во исполнение Послания Президента РФ Федеральному Собранию от 30.11.2010 года, часть земельных участков в блоке «Д» была зарезервирована для предоставления семьям, в которых рождается третий и последующий ребенок и с 2012 года бесплатное предоставление земельных участков в собственность многодетным семьям осуществляется в соответствии с Постановлением Республики Карелия от 31 января 2012 г. № 29-П «О порядке рассмотрения заявлений о бесплатном предоставлении земельных участков многодетным семьям и принятия решений по ним». В соответствии со ст. 11, п. 2 ст. 28, ст. 23 Земельного Кодекса Российской Федерации, с обеспечением публикации информации о предстоящем предоставлении земельных участков в аренду в газете «Новости Костомукши» многодетным семьям предоставлено **28** земельных участков (предусмотренные схемой администрации), и 6 земельных участков в д. Вокнаволок. Всего 34 участка, из которых 15 земельных участков общей площадью 18847 кв.м. уже оформлены в собственность.

Кроме того, в 2012 году предоставлено по заявлениям граждан 20 земельных участков под строительство индивидуальных жилых домов**.**

За 12 месяцев 2012 года сформировано и предоставлено земельных участков:

- Для строительства индивидуальных жилых домов (торги) — **10 земельных участков (из них 9 участков в собственность, 1 участок в аренду) площадью 10894 кв.м.**

- Для комплексного освоения в целях жилищного строительства 1 участок площадью — **146862 кв.м.**

- Для индивидуального жилищного строительства (без аукциона) 20 участков — **общей площадью 23925 м2;**

Проведено **20 публичных слушаний** по вопросам изменения вида разрешенного использования земельных участков.

Передано в аренду 82 земельных участков для строительства объектов различного назначения (в т.ч. земельные участки для индивидуального жилищного строительства (по

заявлению), земельные участки под существующими жилыми домами, для объектов общественно-делового назначения т.д.).

Подготовлено 126 постановлений о передаче в собственность земельных участков (в т.ч. земельные участки, расположенные в СОТ и СНТ, земельные участки под существующими жилыми домами, для ведения ЛПХ и т.д.).

Муниципальный земельный контроль на территории Костомукшского городского округа осуществляется Отделом землепользования администрации Костомукшского городского округа на основании и в соответствии с Земельным кодексом РФ, Административным регламентом Администрации КГО по исполнению функции осуществления муниципального земельного контроля на территории муниципального образования «КГО», утвержденным постановлением администрации №1123 от 21.09.2010 года, Федеральным законом от 26.12.2008 года№294-ФЗ «О защите прав юридических лиц и индивидуальных предпринимателей при осуществлении государственного контроля (надзора) и муниципального контроля».

Плановые проверки проводились согласно утвержденного сводного плана проведения плановых проверок на 2012 год, согласованного с Прокуратурой и утвержденного Распоряжением от 16 декабря 2011 года № 665 «Об утверждении сводного плана проведения плановых проверок администрации Костомукшского городского округа на 2012год».

По утвержденному плану предусматривалось: 7 плановых проверок по контролю за соблюдением **требований земельного законодательства** в отношении ООО «Инкод», ООО «Полар», ИП Васильева Д.А., ИП Гончарова Ю.А., ИП Саликова С.П., ИП Паншина Ю.В. и ИП Самохвалова И.П. На момент проведения проверки ИП Саликов С.П. прекратил свою деятельность. В отношении ИП Паншина Ю.В. и ИП Самохвалова И.П. проведены проверки по контролю за соблюдением требований Правил благоустройства. В итоге, по контролю за соблюдением **требований земельного законодательства** проведены 4 плановые проверки (ООО «Инкод», ООО «Полар», ИП Васильев Д.А., ИП Гончаров Ю.А.).

4.Образование.

Основной целью администрации Костомукшского городского округа в области образования является повышение доступности качественного образования, соответствующего требованиям инновационного развития экономики, современным потребностям общества и каждого гражданина.

Система образования Костомукшского городского округа представлена 20 муниципальными образовательными учреждениями, ГБОУ СПО РК «Костомукшский политехнический колледж».

Сферой профессионального образования в городе охвачено около 800 студентов. Наибольшее количество студентов (400чел.) по программам высшего профобразования обучаются в Современной Гуманитарной Академии через Костомукшский филиал по форме дистанционного образования.

Начальное и среднее профессиональное образование в ГБОУ СПО РК «Костомукшский политехнический колледж» получают 313 студентов (2010-2011уч.год – 374чел.). В 2012 году удалось в значительной мере обновить материально-техническую базу учреждения: обновлен парк компьютерной техники, приобретено новое оборудование для мастерских, учебный транспорт.

В 2011-2012 учебном году на базе МОУ ДО (ПК) «Центр развития образования» завершили обучение 58 учащихся общеобразовательных школ по программам профессиональной подготовки и дополнительным профессиональным образовательным программам: «Водитель автомобиля», «Оператор электронно-вычислительных и вычислительных машин», «Машинопись и делопроизводство с основами современной оргтехники», «Продавец продовольственных товаров». В 2012-2013 учебном году по программам профессиональной подготовки и дополнительным профессиональным образовательным программам обучаются 115 человек.

Общее образование

В муниципалитете создана сеть муниципальных общеобразовательных учреждений, предоставляющая различные виды образовательных услуг, ориентированных на социальный запрос населения городского округа: 5 городских школ и одна сельская, в которых обучаются - 2975 чел., из них по очной форме обучения – 2939 чел.

За последние три учебных года контингент обучающихся стабилизировался.

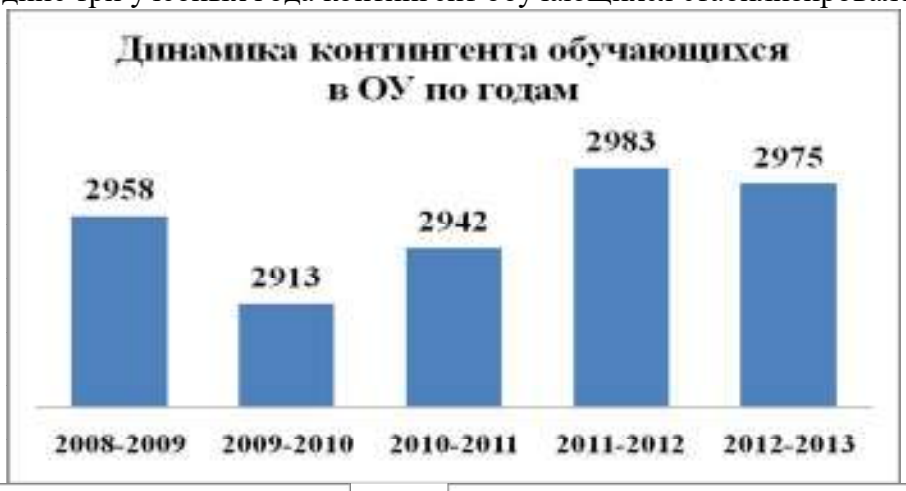

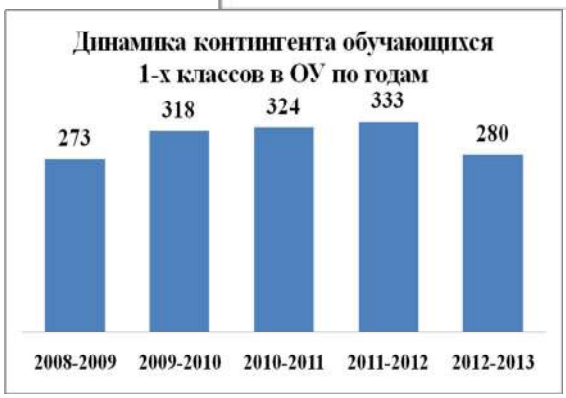



В школах города в 2011 – 2012 учебном году средний показатель наполняемости в городских школах составил 25,9 человека без учёта классов специального (коррекционного) обучения, в 2010-2011 уч. году - 25,5 чел., в 2012 -2013 уч. году - 26,1 чел.

В рамках национальной политики администрацией Костомукшского городского округа создаются условия в области поддержки языков коренных народов, сохранения их культурных традиций. В школах города в 2012-2013 уч.году 767 обучающихся (26 %) изучают финский и карельские языки (в 2009 -2010 г. - 499 чел.(18%), 2010-2011г. – 592 чел. (20%)., 2011-2012 г. – 746 (25%)). Сохранен этнокультурный компонент в МБОУ «СОШ №1 с углубленным изучением иностранного языка». Факультативные курсы по изучению финского и карельских языков введены в МБОУ «Лицей №1», МБОУ «Вокнаволокская СОШ»

В требованиях государства к развитию и состоянию сети образовательных учреждений одной из ключевых определена задача по созданию для обучающихся старшей ступени возможности выбора профиля обучения, индивидуальной образовательной траектории на основе вариативности образовательных программ.

На старшей ступени обучения - 68% охват обучающихся профильным обучением. В муниципальных бюджетных общеобразовательных учреждениях реализуются филологический профиль (СОШ № 1), социально-экономический профиль (Гимназия), информационно-математический профиль (СОШ № 3, Лицей № 1), универсальный профиль (СОШ №1).

В связи с введением обязательного получения общего образования возрастает необходимость контроля за распределением выпускников 9 классов и организацией их дальнейшего обучения. В 2012 году 77 % от общего количества девятиклассников продолжили своё образование в муниципальных общеобразовательных учреждениях (в 2010г. – 69,8%, 2011 году 65%), 28 % продолжили обучение в учреждениях НПО и СПО (в 2010г. – 27,6%).

64 % выпускников 11-х классов продолжили обучение в высших учебных заведениях (в 2010 году – 60%, в 2011 году – 57,8%), 35 % поступили в учреждения среднего и начального профессионального образования или продолжают образование в Финляндии (в 2011году – 26,3%).Это подтверждает конкурентоспособность среднего образования и престиж высшего образования для жителей города.

В общеобразовательных учреждениях с 01.09.2011года введено обучение физической культуре в объеме 3-х часов в неделю, направленное на увеличение двигательной активности и развитие физических качеств обучающихся. За счет средств местного бюджета в каждом классе финансируется проведение 9 часов по плаванию в рамках учебной программы по физической культуре по договору с МУП «Синиранта».

Результаты государственной (итоговой) аттестации

Проведение итоговой аттестации выпускников школ было организовано управлением образования в соответствии с требованиями законодательства.

208 выпускников 11 классов сдавали 2 обязательных экзамена в форме ЕГЭ (математика, русский язык), 9 экзаменов по выбору в форме ЕГЭ (физика, обществознание, история России, биология, география, информатика и ИКТ, химия, литература, английский язык). Минимальный порог по русскому языку и математике преодолели все выпускники дневных общеобразовательных школ. Не преодолели минимальный порог по русскому языку и математике 2 чел.- выпускники вечернего отделения МБОУ «СОШ №2 им. А.С.Пушкина» (0,98 %).

Средний балл по математике и по русскому языку в г.Костомукша выше среднего балла по Республике Карелия и Российской Федерации.

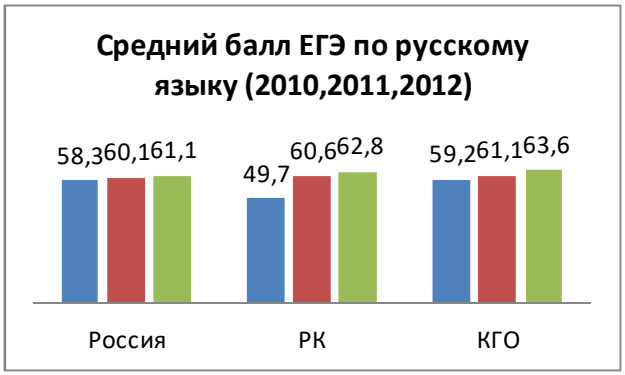



70,4 % выпускников сдавали три и более экзаменов в форме ЕГЭ. Самым массовым, после обязательных математики и русского языка, для выпускников города стал предмет «Обществознание», его выбрали 43,3 % выпускников (в 2011 г. – 51,5%), что объясняется большим числом специальностей ВУЗов, засчитывающих результаты этого экзамена. Меньше всего желающих сдавали географию (3 чел. – 1,4 %). Выпускники школ успешно сдали ЕГЭ (выше порога) по следующим предметам: химии, информатике и ИКТ, биологии, английскому языку, географии, литературе. Выпускница МБОУ «Лицей №1» Бесова Алиса набрала 100 баллов по истории. Это единственный максимальный результат по данному предмету в Республике Карелия. По таким предметам, как химия, биология, история, английский язык, литература средний балл по Костомукшскому городскому округу выше среднего балла по Республике Карелия и Российской Федерации.

По итогам 2011/2012 учебного года 9 выпускникам 11 классов вручены золотые медали, 10 выпускникам - серебряные медали. 58 выпускников школ получили профессию в МАОУ ДО(ПК) «Центр развития образования» (в 2011 г. – 105).

212 выпускников 9 классов в 2012 г. проходили государственную итоговую аттестацию в новой форме, с использованием автоматизированной обработки результатов экзаменов. 10 выпускников сдавали экзамены в традиционной форме в обстановке, исключающей влияние

негативных факторов на состояние здоровья, и в условиях, отвечающих физиологическим особенностям учащихся. Уровень обученности по математике составил 97,6 % (по РК – 82%), по русскому языку – 97,6 % (по РК – 70,8 %). Лучшие результаты по математике в МБОУ «Лицей №1» и МБОУ «Вокнаволокская СОШ», по русскому языку – в МБОУ «Гимназия», МБОУ СОШ №1 и МБОУ «Лицей №1». По русскому языку 10 обучающихся школ города набрали максимальное количество баллов, по математике – 1 обучающийся. По итогам экзамена по русскому языку Лицей №1 занимает первое место по уровню и качеству обученности среди образовательных учреждений РК. По математике Лицей №1 вошёл в число 6 образовательных учреждений РК, показавших лучшие результаты на экзамене.

По таким предметам, как обществознание, физика, литература, химия, география, история средний балл выше, чем по Республике Карелия.

По итогам ГИА -9 16 обучающихся школ города получили аттестат особого образца (с отличием).

Дошкольное образование

В городе Костомукша действуют 6 муниципальных дошкольных образовательных учреждений (далее МДОУ). 2 дошкольные смешанные группы в муниципальном общеобразовательном учреждении «Вокнаволокская средняя образовательная школа» на 20 мест. Общая численность 1661 реб. Нормативное число мест в муниципальных дошкольных образовательных учреждениях составляет 1779. Доля детей дошкольного возраста, охваченных различными формами дошкольного образования 74%, в том числе: детей в возрасте от 1 года до 3 лет - 48,2%; от 3 до 5 лет - 97%; от 5 до 7 лет - 95,6%

Наполняемость детских садов в 2012 - 2013 уч. году (1661 реб.) составляла 93 % от нормативной (1779 чел.), средняя посещаемость - 56%. В 2012г. посещаемость в МДОУ составляет 56%, значительно уменьшилась в ДОУ «Кораблик», «Сказка». Снижение посещаемости произошло за счет увеличения количества пропущенных детьми дней в связи с отпуском родителей и прочими причинами.

Численность детского населения на территории Костомукшского городского округа в возрасте до 18 лет составляет 5519 человек, 2482 реб. дошкольного возраста. С 2005 по 2012 годы зафиксирована положительная динамика роста показателя рождаемости детей 2011г. 381чел., 2012г- 417 чел. В среднем рост составил 8 % за семь лет.

Ежегодно проводится мониторинг потребности населения в услугах дошкольного образования. В городе создана единая система учета очередности в дошкольные образовательные учреждения. На 01.01.2013г. в очереди зарегистрированы 686 детей, из них 2011г. -380 чел., 2012г — 305 чел. С начала 2012 года на очередь поставлено 410 детей, в детские сады приняты 366 воспитанников.

В соответствии с демографическим прогнозом, потребность в местах в ближайшие годы будет продолжать нарастать, поэтому одна из основных задач в 2013г.- расширение сети учреждений дошкольного образования, в т.ч., за счет ввода в эксплуатацию дошкольного учреждения «Ауринко». В настоящее время в здании продолжается капитальный ремонт здания, в 2012 году на организацию ремонтных работ израсходовано: **из средств местного бюджета**: выполненных и профинансированных работ на сумму 14780,0 тыс. руб; на приобретение оборудования для функционирования учреждения – 7,0 млн. руб.; **из средств бюджета РК** - выполненных и профинансированных работ на сумму 13620,0 тыс руб.;

Кроме того, в 2012 году за счет объединения групп, в ДОУ «Березка» была открыта дополнительная группа для детей раннего возраста (25 детей), в которую, за счет средств бюджета КГО (160,0 тыс. руб.) и субсидий из бюджета РК и РФ (900,0 тыс. руб) приобретено оборудование, необходимая мебель, мягкий инвентарь, малые формы и др… **Расходы, предусмотренные в бюджете КГО** и фактически направленные на сокращение числа детей, нуждающихся в устройстве в дошкольные образовательные **учреждения в 2011 г. составили 2600,0 тыс. руб., в 2012 году – 21940,0 тыс. руб.**

В детских садах в 2012 году воспитывались 10 детей с ограниченными возможностями здоровья. За счет субвенции РК на предоставление мер социальной

поддержки детей-инвалидов (504,1 тыс.руб.) приобретены развивающие пособия, спортивное оборудование, мягкая и детская мебель, учебные доски, наборы дидактических игрушек, оргтехника, в ДОУ «Кораблик» установлены дополнительные перила. Кроме того, из средств субвенции РК производились доплаты педагогам, работающим с детьми с ОВЗ в размере от 700 руб. до 1200 руб.

В муниципальных дошкольных образовательных учреждениях работают 417 человек, из них педагогов -196 человек. 33,2% педагогов имеют высшее образование, 62% - высшую и первую квалификационную категорию. Количественный состав педагогов стабилен, учреждения полностью укомплектованы кадрами. При значительной доле работников с большим стажем работы, что, безусловно, говорит о достаточной профессиональной компетентности работников (стаж работы более 20 лет – 52,7%).

Молодые специалисты в системе дошкольного образования ряд лет составляли менее 3% от общего числа педагогических работников, однако, в 2012 году значительно увеличилось количество педагогов, имеющих стаж работы до 5 лет (13,7 %). Основной причиной, сдерживающей приток молодых специалистов, является отсутствие жилья.

В настоящее время 83,8 % педагогических работников ДОУ имеют квалификационные категории: 15,5% - высшую, 40,3% - первую.

В 2012 году работникам ДОУ производились дополнительные выплаты к заработной плате: воспитателям, не имеющим стажа работы в районах Крайнего севера, выплачивалась материальная помощь, размер которой в совокупности с выплатой северных надбавок по трудовому стажу не превышает 80% от оклада (в 2012г.- 7 человек, 87,8 тыс. руб.)

С 01.01.2012г. за счет из средств бюджета КГО воспитатели получали дополнительные выплаты в размере 2,0 тыс. руб.; за счет средств субвенции из бюджета РК - в размере 1,0 тыс. руб.

За счет средств местного бюджета также производились выплаты: специалистам – 1,0 тыс. руб., няням – 1,580тыс. руб., обслуживающему и рабочему персоналу - 1,0 тыс. руб. На эти цели в 2012 году израсходовано 3286,6 млн. рублей (в 2011г. - 3,6 млн. рублей).

С 01.10.2012г. фонд оплаты труда и оклады работников ДОУ повышены соответственно на 6 %, средняя заработная плата увеличилась на 9,1%

С 01.01.2007 года администрацией Костомукшского городского округа обеспечена организация компенсационных выплат части родительской платы за содержание ребенка в детском саду. В 2012 году компенсацию получали семьи на 1458 детей, на сумму 6541,8 тыс. руб. Средний размер компенсации - 683,6 руб. на одного ребенка (в 2011 г. -1381 реб, на сумму 3452,4 тыс. руб. Средний размер - 312,49 руб.).

Решением Костомукшского городского Совета №33- СО от 16.02.2012 года утверждено Положение «Об оплате за содержание детей в муниципальных дошкольных образовательных учреждениях». Настоящим Положением установлены 100%, 50%, 30% льготы по оплате за содержание детей в МДОУ: В 2012г. льготы по оплате за детский сад получали 187 семей (в 2011г.-175 семей), из них освобождены от оплаты за содержание детей в ДОУ 57 человек (в 2011г.-62 чел.), 50 % льготу имели 90 человек (в 2011 г-65 чел); 30% льготу- 40 человек (в 2011г.-48 чел.).

На территории Костомукшского городского округа, кроме ряда льгот, размер платы за содержание детей в ДОУ сохраняется на уровне 15-17% (при возможных 20%) от фактических затрат на содержание детей в ДОУ. В 2012г. родительская плата составляла 120 р. в день (15,7%) ; в дошкольной группе МОУ «Вокнаволокская СОШ»: 77 руб. в день (15,4%). В 2011г. – в городских ДОУ: 108 руб. в день -16,8%, в дошкольной группе МОУ «Вокнаволокская СОШ»: 52 руб. в день-16,2%..

Средний размер родительской платы составил в 2012г.- 1926р. (в 2010г. -1408р., в2011г - 1293р.). Доля родительской платы в расходах на содержание ребенка дошкольного возраста в образовательном учреждении – (13,2% -2010г., 16,6%-2011г. 15,7% - 2012г.).

Административно – хозяйственная работа в учреждениях в первую очередь была направлена на обеспечение жизнедеятельности учреждения, создание безопасных условий для

ведения образовательного процесса, создание и укрепление материально технической базы. Все учреждения были приняты к новому 2012-13 учебному году.

В дошкольных учреждениях в 2012г. **за счет бюджетных средств, на сумму** 2219,5 тыс руб., (в 2011г.-3358,3 тыс. руб.) выполнены следующие виды работ: в ДОУ «Солнышко» - ремонт горячего водопровода; в ДОУ «Сказка» - ремонт системы освещения коридора, замена трансформаторов; В ДОУ «Березка»- замена полового покрытия в 3 группах; в ДОУ «Кораблик» завершен ремонт бассейна, произведена замена полового покрытия в физкультурном зале; в ДОУ «Гномик» заменены витражные блоки, выполнен косметический ремонт пролетов. В «Березка», ДОУ «Сказка» проведена замена систем автоматического регулирования ГВС

За **счет внебюджетных средств, на сумму** 1433,5 тыс. руб., (в 2011г.-586,6 тыс. руб.), выполнены ремонтные работы: косметический ремонт групп, покраска оборудования и мебели, огнезащитная пропитка, замена стекол; установка видеонаблюдения (ДОУ «Сказка»); покраска периметрального ограждения, покраска веранд и др.

Приобретено оборудование на общую сумму 5588,1 тыс. руб., в т.ч.: технологическое оборудование, бытовая техника (1056,8 тыс руб.); ростовая мебель (1482,0 тыс. руб.); мягкий инвентарь (516,0 тыс руб.); игры и игрушки (803,6тыс руб.); посуда, спортивный инвентарь, медикаменты (2786,4 тыс руб.).

Обеспечение в 2012г. организационных и методических условий по актуальным проблемам, в т.ч. повышения качества позволило организовать деятельность дошкольных учреждений на более высоком уровне.

Доступность образовательных услуг для детей и подростков с ограниченными возможностями здоровья

Одной из важных проблем образования в обществе является его доступность для социальных групп детей, имеющих «невыгодные» стартовые условия. Среди них особое место занимают дети с ограниченными возможностями здоровья.

Коррекционное обучение (воспитание) в городе организовано в образовательных учреждениях, что является принципиальной позицией администрации города, которая основывается на гуманистических взглядах относительно равного доступа детей с проблемами в обучении к образованию.

В МБДОУ д/с «Берёзка» функционируют 3 группы компенсирующей направленности: организовано обучение по основной общеобразовательной программе общего дошкольного образования для детей с ограниченными возможностями здоровья (VII вид). Прием в группы осуществляется на основании заключения муниципальной психолого-медико-педагогической комиссии.

На базе МБОУ «СОШ №2 им. А.С. Пушкина» создан класс специального (коррекционного) обучения по основной общеобразовательной программе общего образования для детей с ограниченными возможностями здоровья (VIII вид) – 14 человек.

46 детей с ограниченными возможностями здоровья по рекомендации муниципальной психолого-медико-педагогической комиссии нуждаются в обучении по основной общеобразовательной программе общего образования для детей с ограниченными возможностями здоровья (VII вид).

На базе МБОУ «СОШ №3 с углубленным изучением математики» созданы условия для обучения ребенка-инвалида со сложной структурой нарушения, не обслуживающего себя самостоятельно.

57 детей по медицинским показаниям обучаются на дому.

В рамках реализации мероприятия «Развитие дистанционного образования детей-инвалидов» программы ПНПО на 2009-2012 годы 21 человек из числа детей-инвалидов обучается с использованием дистанционных образовательных технологий. Всего за период с 2009 года по сентябрь 2012 года получено 26 комплектов базовых рабочих мест для организации дистанционного обучения детей-инвалидов. 21 педагог прошёл обучение на курсах повышения квалификации по организации дистанционного образования детей-инвалидов на базе ГБОУ «Специальная (коррекционная) общеобразовательная школа-интернат №21», из их числа 9

педагогов обеспечены необходимым специализированным и компьютерным оборудованием. 7 педагогов оказывают преподавательские услуги с использованием дистанционных технологий в рамках реализации мероприятия «Развитие дистанционного образования детей-инвалидов» программы ПНПО на 2009-2012 годы.

Дополнительное образование детей.

Дополнительное образование в городе представлено 5 учреждениями дополнительного образования детей: Центр внешкольной работы», ДЮСШ № 1 (биатлон, лыжные гонки), ДЮСШ № 2 (баскетбол, волейбол, дзюдо, хоккей, бокс, скалолазание, плавание), детская музыкальная школа, детская художественная школа. В учреждениях дополнительного образования получают образование 3341 человек (2011г-3400 чел.) - 86,8% (2011г.-84,3%) от количества детей в возрасте от 6 до 18 лет, что вполне удовлетворяет запросы населения, и свидетельствует о востребованности дополнительного образования детей у населения города. По согласованию с управлением образования учреждения дополнительного образования предлагают более 50 кружков и секций. В 2012году открыты две группы по футболу на базе МОУ ДОД «ДЮСШ №2»

В муниципальном образовании функционирует 2 учреждения дополнительного образования детей, в которых реализуются программы спортивной направленности. В двух детско-юношеских спортивных школах развито 9 видов спорта: баскетбол, волейбол, дзюдо, хоккей, плавание, скалолазание, бокс, биатлон, лыжные гонки. Функционирует 57 объединений, в которых занимается 856 воспитанников.

В соответствии с календарным планом проведены школьный и муниципальный этапы Президентских соревнований и игр. Охват участников в массовых спортивных соревнованиях составил 1661 человек, это около 60% от общего количества обучающихся в школе.

В рамках муниципальной целевой программы «Костомукша – город здоровья» поддерживается конкурсное движение среди общеобразовательных учреждений по направлению сохранения и укрепления здоровья школьников. В городском этапе мероприятия «Марафон здоровья школьников» участие приняли более 1300 школьников.

Работа по развитию школьного самоуправления

По инициативе управления образования 11 лет подряд успешно проводится городской профильный лагерь «Лидер», участниками которого являются активные ученики 10-11 классов. Главная цель - развитие органов школьного самоуправления, детского и молодежного движения, внедрения новых форм и технологий социализации учащихся (45 чел.).

Третий год продолжается работа городского Совета Лидеров ученического самоуправления для учащихся 10 -11 классов, в состав которого вошли руководители органов ученического самоуправления всех школ города. Для учащихся 7 – 8 классов организована Школа Актива, где ребята проходят обучение навыкам взаимодействия со сверстниками и взрослыми, самоорганизации и проектировании собственной деятельности, формирования социально-нравственной позиции, партнерских и лидерских качеств, коммуникативных умений и навыков. Представители ученического самоуправления в третий раз успешно представили себя в республиканской школе общественного управления «Лидерский марафон». Второй год при методической поддержке управления образования и Карельской региональной общественной молодежной организации «Молодежные инициативы» на базе МБОУ ДОД «Центр внешкольной работы» осуществляет свою деятельность педагогический отряд «Лидер плюс» (20 чел.), главная задача которого помочь отобрать старшеклассников(22чел.), которые, пройдя «Школу вожатого», могут работать помощниками воспитателей в оздоровительном лагере в летний период, проводить иные мероприятия с различными категориями детей и в дальнейшем выберут профессию педагога. По инициативе участников отряда была организована игра «Школа полиции» с привлечением правоохранительных органов, представителей военкомата, участие в которой приняли дети, состоящие на учете в КДН (32 чел.).

В 2012году управлением образования проведен третий муниципальный конкурс социальных проектов «Если бы мэром был я…», этапами которого стали диспут «Перспективы

нашего города», встреча представителей ученического самоуправления с главой города и депутатским корпусом, защита проектов, городской День Дублера. Один из представленных проектов – «Танцевальный флэшмоб».

Итоги реализации муниципальной целевой программы «Каникулы: отдых, здоровье, развитие»

В ходе реализации муниципальной целевой программы «Каникулы: отдых, здоровье, развитие» на 2012 год на территории Костомукшского городского округа было организовано 16 (2011-22) оздоровительно-образовательных лагеря, из них:

- 11 оздоровительно-образовательных лагерей с дневным пребыванием детей с охватом 289 учащихся (в 2011г.- 245 дет.).
- 3специализированных профильных лагеря - с охватом 158 учащихся;
- 2 специализированных профильных лагеря - с охватом 200 чел., организованных за счет привлеченных средств предприятий.

Всего в каникулярное время в оздоровительно-образовательных лагерях, организованных за счет средств местного бюджета, субсидии Республики Карелии и привлеченных средств предприятий (ОАО «Карельский окатыш») отдохнуло 647 чел. (2011г-772).

За пределами Республики Карелия отдохнул 191 ребенок, из них 150 человек – за счет средств ОАО «Карельский окатыш».

С целью профилактики негативных явлений среди подростков и молодёжи, состоящих на учёте в органах внутренних дел, был организован оздоровительно-образовательный лагерь дневного пребывания детей «Детство» (24 чел.).

Согласно трехстороннего договора заключенного администрацией с ГУ «Центр занятости населения» и МБОУ ДОД «Центр внешкольной работы» в июне было трудоустроено 183 несовершеннолетних (2011-184 чел.). Из них в муниципальные учреждения города 128 детей, и на предприятия города 56 детей.

Всего на трудоустройство несовершеннолетних из средств местного бюджета было выделено **408,0** тыс.руб ,из средств МКУ «Центр занятости» 63,7 тыс.руб.

Всего на организацию каникулярной занятости детей израсходовано 3279,9 тыс. руб. из них средства местного бюджета – 1300,0 тыс.руб., средства Республики Карелия – 1585,0 тыс.руб., родительские средства – 394,9 тыс.руб. С учётом организации 8 трудовых бригад для несовершеннолетних, мероприятий военно-патриотической направленности охват детей по МЦП «Каникулы: отдых, здоровье, развитие» в 2012 году составил 1172 человек.

Реализация национальной образовательной инициативы "Наша новая школа", Проекта модернизации региональных систем школьного образования.

Переход на новые образовательные стандарты: В 2012 году выполнены мероприятия по обеспечению введения федерального государственного образовательного стандарта (ФГОС) начального общего образования во всех общеобразовательных учреждениях Костомукшского городского округа. В 2011-2012 учебном году доля обучающихся, освоивших ФГОС начального общего образования составила 27 % в общей численности обучающихся начальных классов (333 школьника).

В 2012 – 2013 учебном году обучаются по федеральным государственным образовательным стандартам 611 школьников – это 48,6 % в общей численности обучающихся начальных классов.

Положительные эффекты работы в 2012 году по введению ФГОС:

1.Разработаны и утверждены основная образовательная программа, рабочие программы по учебным предметам 1 и 2 классов.

2. Нормативная база образовательных учреждений приведена в соответствие с требованиями ФГОС, в том числе разработаны локальные акты, регламентирующие установление заработной платы работников в соответствии с НСОТ.

3. Приведены в соответствие с требованиями ФГОС и новыми квалификационными характеристиками должностные инструкции работников.

4. Определены списки учебников и учебных пособий в соответствии с требованиями ФГОС.

5. Определена модель организации образовательного процесса, обеспечивающая организацию внеурочной деятельности обучающихся как за счет ресурсов самого образовательного учреждения, так и через взаимодействие с учреждениями дополнительного образования, учреждениями культуры, физкультуры и спорта. В среднем на одного обучающегося по ФГОС НОО приходится **7,5** часов внеурочной деятельности.

6. Разработан школьный и муниципальный планы методической работы, обеспечивающей сопровождение реализацию ФГОС.

7. Осуществлено повышение квалификации 100 % учителей начальных классов, а также руководителей образовательных учреждений и педагогов-предметников.

Финансирование введения ФГОС в 2012 году составило:

№ п\п	Направления (мероприятия) расходования средств	ФБ	МБ	ВБ
	Поэтапное введение ФГОС:	**6665,97**	**1407**	**338,7**
1	повышение квалификации педагогических и управленческих кадров	100,00	107,00	0
2	приобретение оборудования	5976,34	0	0
3	приобретение учебников и учебных пособий	589,63	0	116,7
4	развитие школьной инфраструктуры	0	1300,0	222,0

Совершенствование учительского корпуса: В системе общего образования муниципалитета работают 212 учителей. Удельный вес численности учителей в возрасте до 30 лет в общей численности учителей общеобразовательных учреждений в 2012-2013 учебном году составляет 9% - 19 учителей. В 2011 – 2012 уч. г. в школах города работало 17 педагогов в возрасте до 30 лет. 38 % педагогов в Костомукшском городском округе – работники пенсионного возраста. Особенно тревожная ситуация с учителями физики, математики, начальных классов. В 2012-2013 учебном году на одного учителя приходится 14 обучающихся. Меры по оптимизации сети, повышение фондов оплаты труда учителей, предоставление субсидий из федерального бюджета бюджету Республики Карелия на модернизацию региональной системы общего образования позволили увеличить заработную плату учителей с 25168.54 руб. в 1 квартале 2012 года до 28176,9 руб. в 4 квартале 2012 года на ставку заработной платы.

В целях оказания педагогической поддержки в городе в 2012 году работало 15 городских методических объединений. ГМО учителей географии (рук. Федотова Н.Ю.), технологии (рук. Старикова В.В.) имеют свои сайты, где представляют опыт педагогов, участвуют в обсуждении вопросов образовательной политики.

Распространению опыта работы и совершенствованию педагогического мастерства способствует традиционный фестиваль профессионального мастерства «Педагогический Олимп». В конкурсах фестиваля приняли участие 27 педагогов образовательных учреждений. Победителями стали Елфимова М.Е., учитель русского языка и литературы МБОУ «СОШ №1», Юхневич Н.И., учитель английского языка МБОУ «Гимназия», Сбитнева М.В., учитель английского языка МБОУ «Лицей №1», Михайлова Л.А., воспитатель МДОУ «Берёзка», Ульянов В.П., тренер - преподаватель МБОУ ДОД «ДЮСШ №1».

Изменение школьной инфраструктуры

В рамках модернизации школьной инфраструктуры создаются условия во всех общеобразовательных учреждениях для реализации основных образовательных программ, обеспечивающих выполнение федеральных государственных образовательных стандартов общего образования. По данным мониторинга «Наша новая школа» 98 % обучающимся от

общей численности обучающихся по основным программам общего образования предоставлены все основные виды современных условий обучения.

Согласно обязательствам муниципалитета в рамках софинансирования в 2012 году отремонтирован пищеблок МБОУ «Лицей №1» (1300 тыс. рублей) за счет средств местного бюджета.

Внебюджетные средства составили 344 тысячи 200 рублей. За счёт внебюджетных средств фонд библиотеки МБОУ СОШ №1 пополнился новыми учебниками и учебно – методическими пособиями (116 698 руб), проведен текущий ремонт с целью обеспечения выполнения требований к санитарно-бытовым условиям и охране здоровья обучающихся (266 698 руб.).

За счет реализации проекта в 2012 году обновлены условия для функционирования МБОУ «Лицей №1» как базового учреждения по дистанционному образованию для детей с особыми потребностями. Разработана Программа развития учреждения, курсы повышения квалификации по внедрению дистанционного образования, в том числе для детей-инвалидов, прошли 23 учителя общеобразовательных школ округа. В задачах 2013 года – развитие Лицея как Центра дистанционного образования в муниципалитете.

В муниципалитете утверждена программа энергосбережения и повышения энергетической эффективности. В каждом образовательном учреждении подобные программы также разработаны. За 2011-2012 год отмечается положительная динамика изменения расходов по электро- и теплоснабжению. МБОУ «СОШ №1» были замены школьные окна на общую сумму 5379,13 т.р. из средств федерального бюджета. В 2012 году в общеобразовательных учреждениях округа был проведен энергоаудит с целью анализа потребления и оценки потенциала энергосбережения с оценкой возможной экономии топливно-энергетических ресурсов.

В ходе реализации мероприятий модернизации региональной системы общего образования в 2012 году было приобретено: учебно-лабораторное, учебно-производственное, спортивное, компьютерное оборудование, оборудование для медицинских кабинетов и школьных столовых, учебники и учебно-методические пособия, программное обеспечение, а также осуществлены меры, направленные на энергосбережение в системе общего образования на общую сумму 12 478000 рублей.

Все школы Костомукшского городского округа подключены к сети Интернет в разных формах. Удельный вес численности обучающихся, которым обеспечена возможность пользоваться широкополосным Интернетом (не менее 2 Мб/с), от общей численности обучающихся в общеобразовательных учреждениях составляет 22%, что значительно ниже среднего показателя по Республике Карелия. В 2012 году удалось в значительной мере обновить компьютерное оборудование: автоматизированные рабочие места учителей, программное обеспечение, СКФ, интерактивные доски. В общеобразовательных школах города функционируют 11 компьютерных классов, в среднем на один компьютер приходится 8 учащихся. В настоящее время имеют базовую подготовку по использованию ИКТ более 90 % педагогов. Более 65% учителей школ постоянно используют информационные технологии в образовательном процессе.

Профилактика социального сиротства.

С 2008 г. администрация Костомукшского городского округа исполняет функции по опеке и попечительству. Под государственным контролем на территории Костомукшского городского округа находятся 58 детей, формой семейного устройства которых является опека, из них 10 детей проживают в 9 приемных семьях и 27 детей в МКОУ «Детский дом» г. Костомукша. На 01.01.2013 г. 30 недееспособных граждан находятся под опекой.

В течение года выявлено 7 несовершеннолетних, оставшихся без попечения родителей. Из них 2 ребенка устроены в учреждения для детей-сирот и 5 на семейную форму устройства. В 2012 г. денежная выплата на содержание ребенка, находящегося в приемной (опекунской) семье составила 10240 руб. ежемесячно. Дополнительно приемный родитель (опекун), который

воспитывает ребенка, достигшего возраста 13 лет, либо ребенка-инвалида, получает вознаграждение в размере 7343 руб.

В 2012 г. Уполномоченная служба по семейным формам устройства детей при МКОУ «Детский дом», совместно со специалистами управления образования по опеке и попечительству, при финансовой поддержке ОАО «Северсталь» продолжили свою работу по реализации проекта «Надежда на семью» благотворительной программы «Дорога к дому». В рамках данной программы обучение и тренинги по подготовке к приему в семью ребенка-сироты прошли 9 семей, из них 5 получили Свидетельства о прохождении курсов.

На 01.01.2013 г. в получении жилья нуждаются 2 человека из числа лиц детей-сирот и детей, оставшихся без попечения родителей.

5.Социальное обслуживание.

В общей системе социального обслуживания населения в рамках переданных государственных полномочий осуществляют свою деятельность на территории Костомукшского городского округа 3 муниципальных учреждения социального обслуживания (92 штатных единиц):

- муниципальное бюджетное учреждение «Центр социального обслуживания населения» (цель: осуществление полномочий по оказанию социальных услуг гражданам пожилого возраста, инвалидам и отдельным категориям граждан, попавших в трудную жизненную ситуацию и нуждающимся в социальной поддержке);
- муниципальное бюджетное учреждение «Центр социальной помощи семье и детям «Надежда» (цель: осуществление переданных полномочий по оказанию социальный услуг, предоставляемых семьям, детям, отдельным гражданам, попавшим в трудную жизненную ситуацию и создание благоприятных условий для комплексного развития семьи и укрепления семейных взаимоотношений);
- муниципальное бюджетное учреждение «Реабилитационный центр для детей и подростков с ограниченными возможностями» (цель: осуществление переданный полномочий по оказанию социальный услуг детям и подросткам с ограниченными возможностями здоровья в возрасте до 18 лет, семьям, в которых эти дети воспитываются, с так же инвалидам (старше 18 лет) с отклонениями в умственном и физическом развитии).

Объем субвенции, передаваемой бюджету Костомукшского городского округа из бюджета Республики Карелия на исполнение полномочий по социальному обслуживанию отдельных категорий граждан, в 2012 году составил 28,2 млн. рублей.

В 2012 году средняя заработная плата работников муниципальных учреждений социальной защиты и социального обслуживания населения выросла в сравнении с 2011 годом на 6% и составила -17109,82 руб.

Выделяемый объем субвенции, (тыс. рублей)

	2010	**2011**	**2012**
Объем субвенции	23201	26378	28297

В течение 2012 года муниципальными учреждениями социального обслуживания населения предоставлено свыше 532 тыс. социальных услуг (на 10% больше, чем в 2011 году) для более чем 11,2 тыс. человек.

Количество обслуженных граждан и оказанных им социальных услуг муниципальными учреждениями социального обслуживания Костомукшского городского округа за 2012 год

Учреждение	Обслужено всего (чел.) Всего:	Из них повторно	Всего оказано услуг	В том числе:					
				Социально-бытовые	Социально-медицинские	Социально-психологические	Социально-педагогические	Социально-правовые	Социально-экономические

МУ «РЦДиП»	**805**	**495**	**100472**	**48870**	**31990**	**992**	**18050**	**424**	**146**
МУ «ЦСПСиД «Надежда»	**4350**	**867**	**18535**	**6492**	**-**	**4594**	**6079**	**1370**	**-**
МУ «ЦСО»	**5588**	**609**	**413494**	**162601**	**80983**	**59009**	**14906**	**26734**	**9009**
ВСЕГО	**10743**	**1971**	**532501**	**217963**	**112973**	**64595**	**39035**	**28528**	**9155**

Из них в 2012 году 77% услуг предоставлено МУ "Центр социального обслуживания населения" для граждан пожилого возраста и инвалидов, 19,5 % услуг оказано МУ "Реабилитационный центр для детей и подростков с ограниченными возможностями". Доля услуг, оказанных МУ "Центр социальной помощи семье и детям «Надежда" составляет 3,5 %.

В спектре предоставляемых социальных услуг по итогам 2012 года основное место занимают социально-бытовые услуги (40,9%) и социально-медицинские услуги (21,2%), предоставляемые гражданам пожилого возраста, инвалидам, несовершеннолетним, нуждающимся в социальной реабилитации и их семьям. Большая часть социально-педагогических услуг (7,3 %) предоставлена детям в МУ «Реабилитационный центр для детей и подростков с ограниченными возможностями». Социально-психологические услуги составляют (12,1%.) Незначительную часть в общем объеме социальных услуг составляют социально-правовые (5,3%) и социально-экономические услуги (1,7%).

МБУ «Центр социального обслуживания населения» за период с 01 января по 31 декабря 2012 года было обслужено – 5588 человек, им было предоставлено – 413494 различного вида услуг. В том числе было обслужено:

-граждан пожилого возраста 470 человек, им было предоставлено 380505 услуг;

-граждан трудоспособного возраста с ограниченными возможностями 59 человек, им было предоставлено 31152 услуг;

-граждан, попавших в трудную жизненную ситуацию – 56 человек, им было предоставлено 747 услуги;

-детей, оказавшимся в трудной жизненной ситуации – 109 человек, им было оказано 1090 услуг.

С целью улучшить качество обслуживания пожилых людей и инвалидов, оказания им социальной поддержки, сотрудники МБУ «Центра социального обслуживания населения» в 2012 году проводили активную работу с общественными ветеранскими организациями.

Работа с общественными ветеранскими организациями города – одна из важнейших в работе учреждения. Тесный контакт в работе осуществляется при активном участии общественных ветеранских организаций города в подготовке и проведению социально значимых и культурно-массовых мероприятий. На территории Костомукшского городского округа активно работают 6 общественных ветеранских организаций (ОВО «Первооткрыватели», ОВО «Наставник», ОВО«Неработающие пенсионеры», ОВО«Инвалиды», ОВО«Участники Великой Отечественной войны», ОВО «Приравненные к участникам Великой Отечественной войны»). Общественные ветеранские организации созданы с целью защиты прав и законных интересов ветеранов и пенсионеров, повышения их роли в общественной и культурной жизни города, нравственного и патриотического воспитания молодежи. Общественные ветеранские организации работают в тесном взаимодействии с администрацией Костомукшского городского округа, с учреждениями культуры и учреждениями социального обслуживания населения города. По состоянию на 01.01.2013 года - 524 пенсионера состоят в общественных ветеранских организациях города. Из них 385 чел.(73,4 % от общего числа членов общественных ветеранских организаций) приняли активное участие в городских социально – значимых мероприятиях в 2012 году.

В течение 2012 года в городе работал социально - информационный проект «Народный университет», состоялось 6 занятий, в котором приняло участие более 60 человек. Целью проекта «Народный университет» является распространение правовой грамотности населения, разъяснение социально-экономических последствий законов и нормативных актов, затрагивающих интересы граждан, в том числе и лиц с ограниченными возможностями.

МБУ «ЦСО» была проведена благотворительная акция по сбору гуманитарной помощи от жителей города пострадавшим в Краснодарском крае.

МБУ «Реабилитационный центр для детей и подростков с ограниченными возможностями» за отчетный период оказано более 100 тысяч социальных услуг для детей-инвалидов, состоящих на социальном обслуживании в учреждении и их семьям. Центр разрабатывает условия для максимально полной интеграции их в общество, формирует навыки независимой жизни этой части населения и помогает в решении проблем семей с молодыми инвалидами и семей, воспитывающих детей-инвалидов.

В 2012 году реабилитационные услуги получили -184 семьи. Численность обслуженных за 2012 год - 805 чел.

Воспитанники Центра принимают активное участие не только в городских, но и в республиканских мероприятиях. в 2012 году дети участвовали в карельском региональном творческом фестивале для детей с ОВ « Мы разные, но мы вместе», а молодые люди с инвалидностью в республиканском Фестивале творчества детей и молодежи с ОВ «Вера.Надежда.Любовь»

Третий год в городе проходит акция «Эстафета добрых дел» (конец ноября – первая половина декабря) для людей с инвалидностью разных возрастных категорий, в которой принимают участие: спортивная, музыкальная, художественная школы, бассейн, Дом молодежи и кино, заповедник «Костомукшский», молодежные общественные организации и др.

В каникулярное время были проведены следующие мероприятия : 26.03 – 30.03.12 – неделя «Оздоровление и развитие»; 01.06 – 27.06.12 – месячник «Оздоровление и развитие»; 29.10 – 02.11.12 – неделя «Оздоровление и развитие». Всего оздоровительным отдыхом в РЦ было охвачено 50 детей и молодых людей с инвалидностью, а так же 5 детей с ограниченными возможностями (1520 усл.)

Семьи второй год подряд принимали участие во Всероссийском дне бега «Кросс Наций – 2012» и туристическом слете для людей с инвалидностью.

МБУ «Центр социальной помощи семье и детям «Надежда» за отчетный период оказало более 18 тысяч социальных услуг.

Сравнительный анализ показателей деятельности за 2011/2012гг МБУ «ЦСПСиД Надежда»

Численность обслуженных лиц (чел)

Название учреждения	Всего обслужено лиц		В том числе повторно		Обслужено н/с		В том числе повторно		В том числе детей - инвалидов	
	2012 год	2011 год	**2012 год**	2011 год	**2012 год**	2011 год	**2012 год**	2011 год	2012 год	2011 год
МБУ «ЦСПС и Д «Надежда»	**4350**	4486	**867**	595	**2452**	2795	**556**	358	1	-

В 2012 году специалистами продолжена работа проекта «Будущее в настоящем», Благотворительной программы «Дорога к дому», финансируемой ОАО «Северсталь». Деятельность проекта направлена на профилактику совершения подростками правонарушений.

В 2012 году в рамках деятельности проекта проводились занятия по программам «Твоя жизнь в твоих руках», «Школа правовых знаний» на базе общеобразовательных учреждений города. Осуществлялось информационное сопровождение деятельности проекта, проводилась индивидуальная и групповая коррекционная работа с подростками.

31 мая специалисты проекта провели акцию, посвященную Всемирному дню отказа от курения.

1 июня, 27 ноября в рамках деятельности проекта была организована «Горячая линия «Детство» - юрист проекта осуществлял телефонное консультирование граждан города по вопросам защиты прав ребенка. В ходе деятельности проекта специалисты оказывают бесплатную профессиональную поддержку несовершеннолетним и их семьям.

На территории Костомукшского городского округа с целью оказания помощи представителям социально незащищенных слоев населения реализована муниципальная целевая программа «Социальная защита населения» на 2012 год. Источник финансирования муниципальной целевой программы - городской бюджет. Мероприятия Программы направлены на предоставление дополнительных мер социальной поддержки граждан, оказавшихся в трудной жизненной ситуации, с целью обеспечения социальной стабильности в городе. Целевая программа «Социальная защита населения города Костомукша» исполнена за 2012 год на 1361,7 тыс.рублей.

В течение года на территории Костомукшского городского округа с целью достижения равенства в вопросах укрепления здоровья и повышения качества жизни для всех категорий жителей города Костомукши, с целью профилактики инфекционных заболеваний среди населения города и повышения доступности лекарств, средств диагностики и проезда к месту лечения для социально незащищенных слоев населения реализована муниципальная целевая программа «Костомукша-город здоровья» на 2012 год. Источник финансирования Местный бюджет муниципального образования «Костомукшский городской округ». По этой программе проводилось возмещение расходов по проезду на консультацию и лечение в учреждениях Республики Карелия, по льготному обеспечению отдельных категорий граждан лекарственными средствами. Всего за 2012 год проезд в лечебные учреждения был оплачен 316 гражданам. По этой программе закупались препараты для тромболизиса и для снижения уровня холестерина, антирабической вакцины и противоклещевого иммуноглобулина, тест-полосок к глейкометрам, к аппаратам измерения уровня холестерина в крови и экспресс -диагностики содержания наркотических средств в организме человека.

6.Культура

В 2012 году администрацией КГО в области культуры реализовывались следующие направления:

- организация массового досуга и обеспечение жителей городскогогородского округа услугами организаций культуры;
- организация музейных услуг;
- организация туристических услуг;
- библиотечное обслуживание населения;
- информационное обслуживание населения;
- формирование и содержание муниципального архива;
- организация предоставления дополнительного образования детям в сфере культуры и искусства.

На территории Костомукшского городского округа функционирует 6 учреждений культуры (в т.ч. Централизованная бухгалтерия) и 2 филиала в д. Вокнаволок.

Финансирование в области Культура

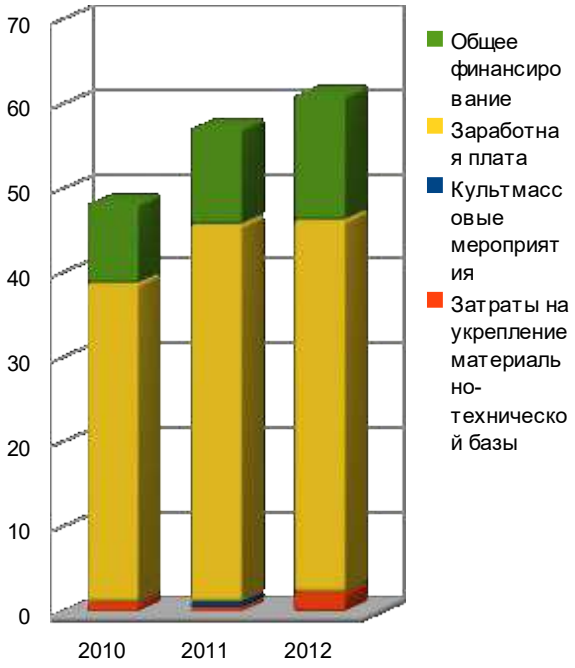

На территории Костомукшского городского округа обеспечена доступность услуг культуры для всех слоев населения. Расходы по услугам культуры на 1 жителя Костомукшского городского округа составили в 2012 — 2320 руб. (в 2011 г. - 2180 рублей, в 2010 г. - 1800 рублей).

В 2012 году на финансирование отрасли «Культура» из местного бюджета было направленно 61,07 млн. рублей (2011 г. - 57,22 млн. рублей , 2010г. – 49,18 млн. рублей). Доходы от продажи услуг культуры и целевые поступления в учреждениях культуры в 2012 году составили 5,98 млн. рублей (2011 г. - 5,39 млн. рулей, 2010 г. – 4,84 млн. рублей).

В 2012 году из общего объема финансирования в отрасли «Культура» из местного бюджета направлено:

- на заработную плату 46,34 млн. рублей (2011 г. – 45,81 млн. руб., 2010 г.- 38,83 млн. руб.);
- на культурно-массовые мероприятия 2,28 млн. рублей (2011 г. - 1,15 млн. рублей, 2010 г. – 0,91 млн. рублей,);
- на укрепление материально-технической базы учреждений культуры 2,26 млн. рублей (2011 г. - 0,46 млн. рублей, 2010 г. – 1,09 млн. рублей).

Средняя заработная плата в отрасли в 2012 году составила 21,44 тыс. рублей (2011 г.- 19,14, 2010 г.- 17,05 тыс. руб.).

На территории Костомукшского городского округа функционирует 6 учреждений культуры (в т.ч. Централизованная бухгалтерия) и 2 филиала в д. Вокнаволок.

Организация массового досуга и обеспечение жителей городскогогородского округа услугами организаций культуры.

В данной сфере деятельности работают МБУ «Культурно-музейный центр» и МБУ «Дом молодежи и кино»

По итогам деятельности в 2012 году муниципальными культурно-досуговыми учреждениями проведено 1354 мероприятия. Среди них традиционные: «XXV Фестиваль камерного искусства» (при поддежке ОАО «Карельский окатыш»), юбилейный XX рок-фестиваль «Nord Session», «Иванов день», «Свадебный фейерверк». Впервые проведен фестиваль занятости молодежи Work Expo (при поддежке предпренимателей и организаций города).

Впервые в 2012 году проводился фестиваль занятости молодежи Work Expo 2012 и фестиваль «Свадебный фейерверк». Администрация Костомукшского городского округа поддержала ежегодное внедорожное соревнование «Снежный плен» от внедорожного клуба «Костомукша Полный Привод».

Количество посетителей на мероприятиях составило 29695 человек.

В целях создания благоприятных условий для самореализации личности и раскрытия творческих возможностей граждан в 2012 году в МБУ «Культурно-музейный центр» и МБУ «Дом молодежи и кино» продолжают работать клубные формирования.

Деятельность клубных объединений осуществляется по разным направлениям: художественное и техническое творчество, образовательно-просветительская направленность, прикладное искусство, клубы по интересам и т.д.

В 2012 в культурно-досуговой сфере активно работают 36 клубных формирования, в т. ч. самодеятельные творческие коллективы (в 2010г.- 36, 2011г. - 34,). Общее количество участников, занимающихся в данных объединениях составляет 722 человек (в 2010 г — 830, в 2011 г. -743).

В МБУ «Дом молодежи и кино» продолжают свою работу 4 клубных формирования с численностью 60 человек.

В муниципальных учреждениях культуры, в целях формирования идеологии здорового образа жизни, нравственного, гражданского и патриотического воспитания среди молодежи, в течение года, были организованы и проведены акции «Рок против наркотиков», военно-патриотические интерактивные программы с участием молодежных, ветеранских и национальных общественных организаций города и патриотических клубов. В сентябре 2012 года на мемореале «Ахвеньярские камни», совместно с поисковым отрядом «Стерх», состоялось захоронение обнаруженных непогребенных останков 4-х партизан.

В 2012 году в МБУ «Культурно-музейный центр» были организованны бесплатные курсы карельского языка для населения. В 2012 году был реализован план мероприятий в области национальной политики и по взаимодействию с религиозными организациями. В тесном сотрудничестве с национальными сообществами и представителями традиционных религий города были организованы и проведены народные праздники Иванов День,Ильин День, Покрова Пресвятой Богородицы, День народного единства.

В течение года МБУ «Культурно-музейный центр» совместно с национальными объединениями были проведены встречи и мероприятия Клуба карельской культуры «Виетан карьяла» («Беломорская Карелия»), национально- культурной автономии украинцев г. Костомукша, общества русской культуры «Северное сияние», мусульманской общины нашего города.

Успешно работают карельские фольклорные коллективы «Хете», «Марты» (д. Вокнаволок), детский ансамбль кантелистов «Vuokkiniemen pojat» в Доме деревни, при сотрудничестве с православной церквью продолжил свою работу духовно-просветительский Клуб «Свеча». В Доме Деревни продолжает работать театр на карельском языке.В 2012 году коллектив Отрада стал лауреатом 2 степени в 10 всероссийском фестивале-конкурсе самодеятельных исполнителей народной песни «Завалинка» с. Выльгорт республика Коми.

Организация музейных услуг

В данной сфере деятельности работает музей, входящий в состав МБУ «Культурно-музейный центр».

В 2012 году улучшились показатели посещаемости в городском музее за счет увеличения количества экскурсий, проведения интерактивных программ и тематических мероприятий на базе экспозиций музея.

Наименование	**2011**	**2012**	**Сравнение**
Общее кол-во посетителей (экск+мероприятия)	18600	19200	+600
Кол-во экскурсий	249	602	+353
Кол-во посетителей на передвижных и музейных выставках	12772	17981	+5209
Кол-во мероприятий	162	164	+2
Кол-во экскурсий для социальных групп	20	35	+15
Кол-во человек из социальных групп	475	650	+175
Дети из общего числа посетителей	7822	11626	+3804
Кол-во выставок	26	27	+1

Фондовая работа музея:

Всего: находятся на ответственном хранении в фондохранилище **6733** ед.хр.
в том числе:
- предметов основного фонда (КФ) - **4230** ед.хр.
- научно-вспомогательного фонда (ВКФ) - **2503** ед.хр.
- находится в фондохранилище **6339** ед.хр.
- находится в постоянной экспозиции музея **128** ед.хр.
- выдано на внутримузейные выставки **265** ед.хр.
- выдано на выставки за пределы музея **1** ед.хр.

Организация туристических услуг

Данной сферой занимается отдел туризма МБУ «Культурно-музейный центр». Отдел работает с января 2011 года. Офис расположен в здании международного Бизнес-центра, по адресу ул. Парковая, 50. За 2012 год было проведено 108 экскурсий для 1675 чел.

Сравнительный анализ работы 2011 – 2012г.

Наименование	**2011**	**2012**	**Сравнение**
Общее кол-во посетителей (экск+мероприятия)	1854	2025	+171
Кол-во экскурсий	102	108	+6
Кол-во мероприятий	5	5	-
Кол-во экскурсий для социальных групп	29	16	-13
Кол-во человек из социальных групп	550	258	-292
Дети из общего числа посетителей	978	1143	+165
Подростки от 15 до 24 лет	300	150	-150*

*Уменьшение количества экскурсий для социальных групп связано с перенаправлением этих групп в музей для проведения программ на вновь открывающихся выставках.
В течение 2012 года отделом туризма было проведено 5 мероприятий для 191 чел.

Библиотечное обслуживание населения.

В отчетный период охват населения города Костомукши библиотечным обслуживанием составил 47%. По итогам деятельности МБУ «Муниципальный архив и центральная библиотека» в 2012 г. количество пользователей составило 13735человек. Ежедневно, в среднем, библиотеку посещают 271 человек:

Анализ формирования фонда

Коэффициент роста библиотечного фонда – 162987/163565= 0,9
Коэффициент роста читателей – 10545 / 11518 = 0,9
Коэффициент роста книговыдачи – 227980 / 229220 = 0,99
Периодическими изданиями – 2012 год 144 наименований/160 комплектов
2011 год 144 наименований/155 комплектов
2010 год 140 наименований / 166 комплектов

В МБУ «Муниципальный архив и центральная библиотека» действуют 15 клубов по интересам. общее количество участников в них- 1230 человек, 795 из них в социальных сетях в Интернете.

В 2012 году МБУ «Муниципальный архив и центральная библиотека» заняло второе место по республике согласно мониторингу, проводимого в сфере культуры, основными критериями являлись увеличение оцифрованных единиц хранения в библиотечном фонде и информатизация библиотечного процесса (сайт, группы вконтакте, интернет — свободный доступ посетителей).

Информационное обслуживание населения.

Количество посещений сайта	Посещение	241684
Количество выпускаемых номеров газет	Номер	52
Количество выпускаемых номеров сборника	Номер	12

Создание информационно-поисковых систем. Использование документов.

В 2012 году подготовлены две статьи в газету: о работе архива; об истории кооперативов (к 25-летию создания первого кооператива на территории города).

В 2012 году поступило 899 заявлений. Из них 24 заявлений находятся в стадии исполнения. 81- направлены по назначению, рекомендовано обратиться в другие архивы, в организации. Из 794 исполненных заявлений – 2 с отрицательным результатом (не

подтвердился факт выделения земельного участка, отсутствует декларация частного предпринимателя). 792 исполнено с положительным результатом. От организаций, учреждений, предприятий поступило -238 запросов. Иногородних запросов поступило – 176. Лично в архив обратились – 334 жителей города.

Формирование и содержание муниципального архива

Обеспечение сохранности документов:

Для обеспечения сохранности документов в 2012 году проделана следующая работа по улучшению физического состояния документов: подшивка документов – 194 ед.хр., ремонт документов 23 ед.хр. Закартонированы 197 дел, поступивших на хранение.

Прием документов.

В 2012 году приняты на хранение 272 дела постоянного хранения: местная администрация- 130 ед.хр. При подготовке документов для передачи на хранение оказывалась практическая помощь. Прием документов по личному составу от ликвидированных предприятий, учреждений не осуществлялся.

Организация предоставления дополнительного образования детям в сфере культуры и искусства.

Администрация Костомукшского городского округа направляет усилия на создание условий для всесторонней реализации образовательных потребностей обучающихся и их родителей в системе дополнительного образования (ДМШ, ДХШ) через расширение спектра образовательных услуг и создание условий для реализации творческого потенциала обучающихся в различных видах художественно-эстетической деятельности. Главными целями деятельности Детской музыкальной школы и Детской художественной школы являются реализация дополнительной образовательной программы и услуг в области культуры и искусства в интересах личности, развитие мотивации к познанию и творчеству, эффективное использование возможностей культуры и искусства в развитии личностного потенциала участников образовательного процесса.

В 2011-2012 учебном году общая численность учащихся в учреждениях дополнительного образования составила 664 человека (ДМШ - 393 человек, ДХШ - 271 человек).

В 2012-м году школа отметила 35-летний юбилей. За 35 лет работы ДМШколу окончило более 1000 человек. Некоторые выпускники вернулись в ДМШ. В МОБУ ДОД «Детская музыкальная школа им. Г. А. Вавилова» продолжают работать дополнительные платные услуги для детей и взрослых, в т. ч.: студия раннего эстетического развития, вокальный ансамбль, инструментальное музицирование (по предметам – фортепиано, вокал, гитара, скрипка, виолончель, саксофон, флейта, баян, аккордеон, домра, балалайка).

В Детской музыкальной школе действуют 7 творческих коллективов, среди них – ансамбли скрипачей и саксофонистов, ансамбль виолончелистов, детский хор, оркестр народных инструментов.

В художественной школе организовано 6 студий самоокупаемости для детей и взрослых. Общее количество занимающихся в студиях – 50 человек.

В течение 2011- 2012 учебного года было организовано участие учащихся школ дополнительного образования в Международных и Республиканских фестивалях и конкурсах, на которых 17 костомукшских учащихся удостоены званий Лауреатов и 10 учащихся награждены Дипломами и Почетными грамотами.

Важным показателем в работе по профессиональной подготовке выпускников Детской художественной и музыкальной школ является количество детей продолживших свое профессиональное обучение. В 2012 году 9 выпускников ДХШ и ДМШ поступили в специальные высшие и средние учебные заведения.

Задачи в области культуры на 2013г.:

- привлечение в сферу культуры молодежи;
- поиск талантливых ведущих и режиссеров;

- популяризация карельского языка;
- поиск альтернативной сценической площадки;
- развитие маркетинга мероприятий (улучшение рекламы).

7.Молодежная политика

На реализацию раздела бюджета «Молодежная политика» в 2012г. было выделено 592,0 тыс.руб. На территории городского округа действуют 15 молодежных общественных организаций, объединений и детских клубов, осуществляющих деятельность в разных направлениях. В 2012г. созданы 2 общественные молодежные организации: «Клуб Активной Молодёжи Города» и военно-патриотический клуб «Зелёные Лисы». Участники объединения «Клуб Активной Молодёжи Города» оказывали волонтёрскую помощь в организации и проведении большинства городских мероприятий.

Кроме того участники самостоятельно провели 15 мероприятий различной направленности. Военно-патриотический клуб «Зелёные Лисы» активно принимает участие в городских мероприятиях. Проведен муниципальный конкурс социально-значимых проектов среди молодежи (40,0 тыс.руб.).

Одним из направлений работы с молодёжью является содействие развитию массового спорта и пропаганда здорового образа жизни для этого были организованы и проведены:

- городской турнир по мини-футболу; 40 участников, 175 привлечённых.
- городской турнир по пляжному волейболу, посвященный ;30участников, 100 привлечённых.
- городской турнир по бадминтону, посвященный ; 25 участников, 75 привлечённых.
- городской Турнир по стритболу, посвященный ;45 участников, 175 привлечённых.
- фестиваль дворовых игр «Операция игра »; 70 участников, 200 привлечённых.
- участие в организации и проведении республиканского турнира по пейнтболу 70 участников, 400 привлечённых.
- спортивное соревнование на знание истории нашего города «Бегущий город»; 55 участников, 75 привлечённых.
- флэш-моб «Бросай курить, вставай на лыжи», посвященный всемирному «дню борьбы с табакокурением» 50 участников, 500 привлечённых.

В городе ведется работа по патриотическому воспитанию подрастающего поколения. Для координации деятельности органов и учреждений образования, культуры, учреждений по делам молодежи, военного комиссариата, молодежных общественных объединений используются разнообразные формы и методы работы:

- Проведен городской фотоконкурс-выставка «Великая Отечественная Война глазами молодёжи»;80 участников, 2000 привлечённых.
- Проведена городская акция «Георгиевская ленточка»; 25 участников, 2500 привлечённых.
- Проведена городская акция «Цветы памяти»; 30 участников, 500 привлечённых.
- Участие в организации и проведении митинга 9 мая; 70 участников, 500 привлечённых.
- Проведена городская акция «Славься триколор!», посвященная дню конституции; 25 участников, 1500 привлечённых.
- Организован молодёжный автопробег, посвященный дню России;25 участников, 500 привлечённых.
- Организован и проведён флеш-моб «Оживший флаг», посвященный дню России;25 участников, 300 привлечённых.
- Состоялось захоронение обнаруженных не погребённых останков партизан, приуроченное к дню освобождения Республики Карелия от фашистских захватчиков. 15участников, 35 привлечённых.

Для реализации молодёжной политики исключительное значение занимает вопрос обучения и участия молодёжных лидеров в конференциях, форумах молодёжи на межрайонном, республиканском и федеральном уровнях в 2012 году:

- Участие Костомукшской делегации в межрайонном форуме «Мы соседи»

(п. Калевала); 25 участников.

- Участие Костомукшской делегации в межрайонном форуме «Молодёжь в действии!» (г. Суоярви); 20 участников.

- Участие Костомукшской делегации в республиканском форуме «Молодёжь в действии!» (г. Петрозаводск);6 участников.

- Участие Костомукшской делегации в республиканском форуме «Гипербория» (г.Петрозаводск). 20 участников.

На территории Костомукшского городского округа был проведён второй международный молодёжный познавательный туристский форум. В форуме приняли участие молодёжные лидеры и молодые активисты из г.Костомукши, д..Вокнаволок, п. Калевала. г. Петрозаводска, г.Москвы, г. Санкт-Петербурга, из Армении г. Ереван. Общее количество участников 65 человек.

При участии специалистов карельского регионального центра молодежи из Петрозаводска были организованы образовательные тренинги, мастер-классы, деловые игры, направленные на получение навыков эффективного общения, формирование креативности и стрессо-устойчивости. Важно, что это были не скучные лекции, а активное взаимодействие, двусторонний обмен мыслями, идеями и опытом. Участие в тренингах позволило молодым людям также познакомиться с основами PR-технологий и проектного менеджмента.

Молодые активисты из Армении рассказали о своем опыте сотрудничества с общественными организациями разных стран, провели тренинги на тему «межкультурное взаимодействие и коммуникации», показали мастер-класс видео-мастерства.

Молодёжь Костомукшского городского округа приняла участие в международном проекте, направленном на сохранение культурного наследия малых народов совместно с общественной организацией «Международный Центр Межкультурных Исследований, обучения и Диалога» (Армения г. Ереван). Результатом проделанной работы станет выпуск документального фильма из серии малые народы «Быт Карелов, Вепсов, Саамов».

8.Физкультура и спорт

В области физической культуры и спорта усилия администрации города направлены на повышение роли ее в развитии массовой физкультуры и спорта, формировании и поддержании здорового образа жизни населения города.

Администрацией города совместно с представителями общественности в области физической культуры и спорта обеспечено увеличение числа занимающихся физической культурой и спортом, в 2011 г. 5563 человека, что составило 18,4 % от численности населения города, в 2012 году физкультурой и спортом занималось 5652 человека, что составляет 19,5 % от численности населения города. Количество участников городских спортивных и массовых спортивно-оздоровительных программ на 2012 год составило более 4000 человек.

На территории округа ведут деятельность 3 учреждения спортивной направленности дополнительного образования детей: Детско - юношеская спортивная школа №1 (биатлон, лыжные гонки), Детско - юношеская спортивная школа №2 (баскетбол, волейбол, скалолазание, хоккей, дзюдо, бокс), Центр внешкольной работы (спортивный туризм, футбол). Всего в учреждениях занимается **1070** человек.

Особое внимание администрация города уделяет созданию условий для организации и проведения, официальных физкультурно-оздоровительных акций и спортивных мероприятий.
По данному направлению сформировалось ряд массовых, ставших традиционными, мероприятий:

- XXX Всероссийская массовая лыжная гонка «Лыжня России - 2012» (323 чел.),
- «Открытие зимнего сезона», мероприятие прошло в виде народного спортивного праздника – 168 человек;
- Всероссийский день бега «Кросс Нации – 2012» (623-чел.);
- Всероссийский «День физкультурника» - 278 человек;
- спортивная часть «Дня молодёжи» - 128 человек.

В 2012 году сохранены и развиваются традиционные соревнования:

- XXX турнир по баскетболу на «Кубок Первооткрывателей»;
- лыжные гонки «Костомукшский марафон»;
- водно – туристские соревнования «Водное ралли»,
- XXX туристический слёт;
- XXIX турнир по волейболу «Памяти Г.Н.Лазарева»;
- XIII - открытый турнир по настольному теннису памяти Юрия Фока;
- XXVI традиционные соревнования по шахматам «Кубок Костомукши».

Новые мероприятия:

- Республиканский Фестиваль по фитнес аэробике, посвященный 8 марта, проведен 09 марта;
- I городская спартакиада летних оздоровительных лагерей, проведена 18 июня;
- «Неделя настольного тенниса в г.Костомукше»
- заплыв по озеру Контокки в рамках «Турне трех заплывов» (Санкт-Петербург, Петрозаводск, Костомукша), дистанция 7 километров;
- Городские соревнования по кроссфиту, проведены 11 августа.

Республиканские мероприятия:

- Открытый Кубок Карелии по спортивному пейнтболу (2 - этап);
- Кубок Карелии по волейболу;
- Турнир по боксу на призы «Северсталь Ресурс – Карельский окатыш» - Первенство Северо – Западного федерального округа по боксу;
- Первенство Республики Карелия по волейболу среди ветеранов;
- Республиканский фестиваль по фитнес-аэробике, посвященный 8 Марта;
- Республиканский фестиваль по художественной гимнастике «Золотой обруч» (ОАО «Карельский окатыш»).

Уже стало традицией проведение во вторую субботу августа «Дня физкультурника», второй год организуется 2 физкультурно-зрелищных площадки (на площади КСЦ «Дружба» и у аквапарка «Синиранта») для жителей и гостей города, которые могли поучаствовать в развлекательных конкурсах на силу, ловкость, скорость и силу. И третий год организуются соревнования по волейболу, футболу, шахматам, бильярду, баскетболу, силовому троеборью, бадминтону, легкой атлетике, лыжероллерам.

На территории города Костомукша культивируют более **20 видов спорта. Самые популярные среди населения – это волейбол, лыжные гонки, баскетбол, футбол, силовое троеборье, фитнес.**

Спортивные клубы так же осуществляют поддержание активного образа жизни у населения. Такие клубы как:

«Канон» (атлетическая гимнастика)- Луценко Максим, занимается 95человек;
«Медведь» (атлетическая гимнастика)- Зуев Сергей, занимается 35человек;
«Антей» (атлетическая гимнастика)- Синельников Павел, занимается 125человек;
«Триада» (атлетическая гимнастика)- Козырев Анатолий, занимается 80 человек;
«Феникс» (атлетическая гимнастика)- Баденкина Нелли, занимается 65человек;
«Клуб любителей бега и лыж «Медведь» - Мартынов Владимир, 25человек;
«Боевые перчатки» (бокс)- Чередниченко Александр, занимается 25человек;
«Кипатры» (туризм) - Белов Владимир, занимается 25 человек;
«Пейнтбольный клуб «Red Fort» - Бобров Александр, занимается 15 человек;
Клуб водного туризма «Норд» - Володин Леонид, занимается 20 человек;
Теннис - Фильков Александр, занимается 25 человек;
Общественная организация «Олимп» - Заец Олег, 10 человек;
Объединение бадминтона - Петров Алексей, 15 человек;
Городская федерация настольного тенниса – Муксимов Валерий, 20 человек;
Городская федерация футбола – Горбачев Евгений, занимается 45 человек;
Городская федерация шахмат – Громов Леонид, занимается 12 человек;

Городская федерация спортивного бильярда – Минеев Александр, занимается 8 чел.;
Костомукшский клуб ветеранов волейбола «Ветеран» - Антошкин Петр Порфирьевич 25 чел.;
Внедорожный клуб «Северное направление» - Булычев Денис, 12 человек;
Внедорожный клуб «Костомукша Полный Привод» - Корнев Валерий, 16 человек;
Молодёжное объединение «Наватор» - Сергеенко Сергей, 8 человек.

Динамика финансовых средств по разделу «Физическая культура и спорт» в бюджете Костомукшского городского округа (тыс. рублей)

Год	**2006**	**2007**	**2008**	**2009**	**2010**	**2011**	**2012**	**2013**
Финансы	740.9	831.2	860.1	353.3	370.9	1249.8	1991.2	2115.4

Количество спортивных мероприятий (город\выезд)

	2002	**2003**	**2004**	**2005**	**2006**	**2007**	**2008**	**2009**	**2010**	**2011**	**2012**
Кол-во мероприятий	63	52	40	66	49	40	48 \29	67	46	102 \54	74 \69

Количество занимающихся физкультурой и спортом (человек)

год	**2007 г.**	**2008 г.**	**2009 г.**	**2010 г.**	**2011 г.**	**2012**
Количество занимающихся физкультурой и спортом	5609	7021	7553	5908	5563	5652

Финансирование физической культуры и спорта в 2012 году

Наименование	**всего**	**Федеральный бюджет**	**Республиканский бюджет**	**Местный бюджет**
Проведение спортивных мероприятий	3025,8	-	-	3025,8
Приобретение спортивного оборудования и инвентаря	428,1	-	129,8	298,3
Капитальный ремонт спортсооружений	210,4	210,4		
Инвестиции на реконструкцию и строительство спортивных сооружений	33174,9	20000,0	3093,0	10081,9
Заработная плата работников ФКиС	17494,1		6629,6	10864,5
На содержание спортивных сооружений	608,3			608,3
Итого:	**54941,6**	**20210,4**	**9852,4**	**24878,8**

10. Работа с обращениями граждан.

В Администрации Костомукшского городского округа работа по рассмотрению обращений граждан ведется в соответствии с требованиями действующего Законодательства, Уставом городского округа, Регламентом работы Администрации. Статьей 23 Устава городского округа определены порядок обращения граждан в органы местного самоуправления, сроки рассмотрения обращений граждан и ответственность должностных лиц за нарушение порядка и сроков рассмотрения обращений. Организация работы с обращениями граждан и качество их рассмотрения является одним из важнейших критериев оценки качества работы органов исполнительной власти на местах. За каждым обращением стоит судьба конкретного заявителя и история его обращения и очень важно, ни в одном ответе не допускать формального подхода к его рассмотрению, а каждый перенос срока обосновывать объективными факторами.

В течение 2012 года в администрацию городского округа поступило 2434 письменных обращения различными средствами связи (почтовой, электронной и через официальный сайт Костомукшского городского округа), в том числе 18 – из вышестоящих органов. Главой администрации, совместно с главой городского округа, на личном приеме принято 235 граждан – прием населения ведется еженедельно, по понедельникам, главой администрации и его заместителями.

Наибольшее количество обращений поступило по вопросам землепользования и градостроительства – 834, что составляет 34% от всех обращений. В основном обращения связаны с заявлениями о передаче в собственность земельных участков, о предоставлении земельных участков в аренду и под индивидуальное жилищное строительство.

14 % всех заявлений связаны с вопросами опеки и попечительства – это получение разрешений на выдачу денежных средств с личных счетов опекаемых и пенсий по утере кормильца, заявления на оформление отказа от преимущественного права покупки жилья от имени несовершеннолетних детей (продажа комнат в общежитии); получение разрешений о продаже или передаче в залог недвижимого имущества, принадлежащего несовершеннолетнему.

По сравнению с 2011 годом, значительно возросло количество обращений по вопросу устройства ребенка в ДДУ (124 - это 5% от общего числа обратившихся в администрацию), что связано с незавершенной реконструкцией МДДУ «Ауринко» и нехваткой мест в детских садах.

Уменьшилось количество обращений граждан по вопросам управления муниципальным имуществом – 112, связанных с вопросами аренды помещений, продлением или расторжением договора аренды помещений, реконструкцией арендуемых помещений, продажей комнат в общежитии и т.п.

Продолжает уменьшаться количество обращений граждан по жилищным вопросам (улучшение жилищных условий, закрепление комнат в общежитии, выделение дополнительной комнаты, регистрация родственников, постановка на учет в качестве нуждающихся в улучшении жилищных условий и т.п.) – 83, по сравнению с показателями 2011 года – 104, 2010 год – 130.

С целью улучшения взаимодействия с гражданами, выходит в печать бесплатная муниципальная газета «Новости Костомукши», ставшая доступной каждому жителю города; где публикуются все нормативно-правовые акты администрации и Совета муниципального образования, протокола публичных слушаний, ведется разъяснительная работа по самым актуальным вопросам. Также вся информация о работе администрации размещена на официальном сайте Костомукшского городского округа.

11. Работа по связям с общественностью.

В 2012 году администрация приняла участие в 36 телевизионных программах («В городе К.», «В конце недели»), 24 интерактивных передачах на радиостанции «Вторая волна» (передача «Пристань второй волны»). В течение года постоянно организовывались интервью с руководителями и специалистами администрации, руководителями муниципальных учреждений и предприятий по актуальным вопросам и значимым событиям городской жизни. Организовано оперативное информирование городских СМИ по текущим вопросам работы Совета Костомукшского городского округа и администрации (предоставление планов работы администрации на месяц, повесток дня и решений сессий Совета, график приема граждан, программ приема делегаций, встреч, семинаров и т.д.)

Представители СМИ города приглашались на пресс-конференции (12), различные городские мероприятия, освещали все значимые события экономической и социальной жизни городского округа.

В 2012 году на страницах газеты «Новости Костомукши», «Сборника муниципальных правовых актов» было размещено материалов Совета и администрации Костомукшского городского округа в объеме 290 газетных полос. В течение всего года официальный городской сайт активно пополнялся новой информацией и оперативно реагировал на внешние события.

В 2012 году была разработана и принята новая концепция развития информационно-аналитической газеты «Новости Костомукши», предусматривающая с 2013 года увеличение тиража газеты до 10 тысяч экземпляров и бесплатное ее распространение среди населения города. Аналогичная работа была проведена по обновлению городского сайта, был существенно изменен интерфейс, сайт пополнился новыми рубриками, произошло обновление и дополнение имеющейся на нем информации, благодаря чему деятельность администрации стала более открытой и доступной для всех жителей нашего города. Важно, что материалы

сайта активно используются республиканскими СМИ и информационными агентствами. В 2012 году повысились показатели посещаемости сайта. В среднем за год они составили 17 тысяч просмотров.

12. Правовое сопровождение работы администрации

Юридическим отделом принимается участие в судебных заседаниях по делам различных категорий, в том числе в заседаниях Костомукшского городского суда, Арбитражного суда Республики Карелия, Тринадцатого апелляционного арбитражного суда.

За период работы за 2012 год в производстве юридического отдела находилось более 130 дел по заявлениям граждан, индивидуальных предпринимателей, прокурора г. Костомукша.

Более 60 процентов дел составляют земельные споры, в том числе: исковые заявления граждан о признании права собственности на земельные участки в СНТ; исковые заявления граждан, связанные с включением земельных участков в наследственную массу, а так же в состав имущества супруга, при разделе совместно нажитого имущества в соответствии с нормами СК РФ.

Порядка 14 дел было рассмотрено в Арбитражном суде Республики Карелия, на сегодняшний день предстоит рассмотрение еще 1 дела.

Кроме исковых заявлений, связанных с реализацией прав на земельные участки, в производстве судов находились дела, связанные с реализацией прав граждан на жилье, а именно: дела о признании граждан утратившими право пользования жилыми помещениями, предоставления жилых помещений лицам, оставшимся без попечения родителей (сиротам), постановкой на учет граждан в качестве нуждающихся.

Прокурором г. Костомукша, в защиту неопределенного круга лиц предъявлено порядка 5 исковых заявлений.

Наиболее значимыми для работы администрации на сегодняшний день являются дела, рассматриваемые Арбитражным судом РК, вытекающие из земельных правоотношений; дела, вытекающие из жилищных правоотношений.

Кроме участия в судебных заседаниях судов различных инстанций, юридическим отделом постоянно осуществляется правовая экспертиза нормативных документов администрации, хозяйственных договоров, производится подготовка юридических заключений по вопросам применения действующего законодательства, принимается участие в заседаниях комиссий, созданных при администрации.

Также юридическим отделом за отчетный период были подготовлены ответы на поступающие в администрацию запросы государственных органов и различных организаций, а также на обращения граждан по направлениям своей деятельности (всего порядка 75 ответов).

РОССИЙСКАЯ ФЕДЕРАЦИЯ
РЕСПУБЛИКА КАРЕЛИЯ
СОВЕТ КОСТОМУКШСКОГО ГОРОДСКОГО ОКРУГА
II СОЗЫВА

XVIII заседание

Р Е Ш Е Н И Е

От 14 марта 2013г. № - СО
г. Костомукша

О работе главы администрации и администрации Костомукшского городского округа в 2012 году

Заслушав и обсудив отчет главы администрации о результатах своей деятельности и деятельности администрации в 2012 году (приложение № 1 к решению), Совет Костомукшского городского округа отмечает, что итоги развития территории отражают целенаправленную работу администрации Костомукшского городского округа по обеспечению реализации мер по сохранению экономической и социальной стабильности в целом по округу, а также сохранению стабильной ситуации в муниципальной сфере и городском хозяйстве.

Предприятиями Костомукшского городского округа за 2012 год отгружено товаров и услуг на 43,6 млрд.рублей, что в действующих ценах в 2,8 раза больше, чем в 2009 кризисном году, на 30,6 % больше в сравнении с 2010 годом и составляет 98,2 % к уровню 2011 года. Наращивает объемы производства градообразующее предприятие ОАО «Карельский окатыш»: объем производства железорудных окатышей за 2012 год в сравнении с 2011 годом увеличился на 205,0 тыс. тонн или на 2,0 %.

Из 22 обследуемых статистикой крупных и средних предприятий с численностью не менее 15 человек за 2012 год - 13 предприятий получили прибыль в сумме 10616,9 млн. рублей и 9 предприятий получили убытки в сумме 829,7 млн. рублей. Сальдированный финансовый результат территории на 1 января 2013 года - **прибыль 9,8** млрд. рублей, что ниже на 11,0 млрд.рублей по сравнению с 2011 годом. Основной долей в положительном финансовом результате территории в 2012 году стала прибыль предприятия ОАО «Карельский окатыш».

За 2012 год по Костомукшскому городскому округу среднемесячная заработная плата (с нарастающим итогом с начала года) составила **39933,2 рубля**, 2011 год – 35168,0 рублей, 2010 год – 30451,7 рублей, 2009 год – 26025,9 рублей (увеличение по сравнению с 2011 годом в сумме составило 4765,2 рубля или на 13,5 %). В целом по Республике Карелия средняя заработная плата составила – 27863,1 рублей и выросла в сравнении с 2011 годом на 14,6%.

На 1 января 2013 года официально зарегистрированы в службе занятости в качестве безработных 246 человек или 1,3% от экономически активного населения (на 01.01.2012 года - 240 человек или 1,3%; на 01.01.2011 года – 237 человек или 1,3%; на 01.01.2010 года – 523 человека или 2,8%; на 01.01.2009 года – 416 человек или 2,2%).

За 2012 год в доходную часть бюджета муниципального образования «Костомукшский городской округ» поступило **940,6 млн. руб**. или **100,3** процента к прогнозируемым показателям, в том числе безвозмездные поступления от бюджетов других уровней в 2012 году составили **496,2 млн. руб**.

Расходы бюджета муниципального образования «Костомукшский городской округ» исполнены в сумме **884,5 млн.руб**. Основная доля расходов сосредоточена на четырех отраслевых направлениях: образование (53,1%), жилищно-коммунальное хозяйство (12,2%), национальная экономика (в т.ч. дорожное хозяйство) – (9%), социальная политика (7,8%).

За 2012 год реализованы 11 целевых программ: «Развитие муниципальных дорог Костомукшского городского округа на 2012 год и плановый период 2013-2014гг», «Развитие жилищного строительства на территории Костомукшского городского округа», «Костомукша - город здоровья», «Развитие малого и среднего предпринимательства в Костомукшском городском округе до 2014 года», «Развитие туризма», «Безопасный город», «Энергосбережение и повышение энергетической эффективности на территории муниципального образования на 2010-2015 годы», «Люкс», «Каникулы: отдых, здоровье, развитие», «Социальная защита населения», «Этнокультурное развитие и профилактика экстремизма на территории округа». На финансирование муниципальных программ направлено около 70 млн.рублей.

На основании вышеизложенного Совет Костомукшского городского округа

РЕШИЛ:

1. Отчет главы администрации о результатах своей деятельности и деятельности администрации в 2012 году принять к сведению. Работу главы администрации и администрации признать удовлетворительной.
2. Рекомендовать руководителям органов местного самоуправления считать главными задачами на 2013 год:
   - обеспечение реализации мероприятий по сохранению экономической и социальной стабильности;
   - обеспечение принятия мер по реализации Указов Президента Российской Федерации от 7 мая 2012 года, в частности Указа Президента Российской Федерации от 07 мая 2012 г. № 597 «О мероприятиях по реализации государственной социальной политики»;
   - достойно провести мероприятия, посвященные 30-летию города Костомукша.
3. Считать приоритетными проектами на 2013 год:
   - реконструкцию здания школы под детский сад;
   - реализацию комплекса мероприятий по долгосрочной целевой программе «Развитие жилищного строительства на территории Костомукшского городского округа», в том числе работ по проектированию и строительству инженерных сетей для удовлетворения потребностей населения городского округа в земельных участках под жилищное строительство;
   - строительство лыжно-биатлонного комплекса;
   - реформирование системы жилищно-коммунального хозяйства и внедрение энергосберегающих технологий.
4. Решение подлежит официальному опубликованию.

Глава Костомукшского
городского округа
В.В.Владимиров

Рассылка: дело, УД, СМИ – всего 3 экз.
Исп.: Бубнова З.В.

РОССИЙСКАЯ ФЕДЕРАЦИЯ
РЕСПУБЛИКА КАРЕЛИЯ
СОВЕТ КОСТОМУКШСКОГО ГОРОДСКОГО ОКРУГА
II СОЗЫВА

XVIII заседание

Р Е Ш Е Н И Е

От 14 марта 2013г. № - СО
г. Костомукша

О работе Главы Костомукшского городского округа в 2012 году

Заслушав и обсудив отчет Главы Костомукшского городского округа о результатах своей деятельности (приложение № 1 к решению), Совет Костомукшского городского округа

РЕШИЛ:

1. Отчет Главы Костомукшского городского округа о результатах своей деятельности в 2012 году принять к сведению. Работу Главы городского округа признать удовлетворительной.
2. Рекомендовать руководителям органов местного самоуправления считать главными задачами на 2013 год:

- укрепление доходной базы бюджета за счёт увеличения собственных доходов и привлечённых источников;
- обеспечение реализации мер по сохранению экономической и социальной стабильности;
- активное участие в мероприятиях федеральных целевых программ;
- создание необходимых условий для жилищного строительства (в том числе ИЖС);
- решение проблемы благоустройства внутриквартальных территории и дворов;
- продолжение стратегии развития как спортгорода, привлечение инвестиций на строительство «Физкультурно-оздоровительного комплекса».

3. Решение подлежит официальному опубликованию.

Глава Костомукшского
городского округа
В.В.Владимиров

Рассылка: дело, УД, СМИ – всего 3 экз.
Исп.: Горт А.А.

РОССИЙСКАЯ ФЕДЕРАЦИЯ
РЕСПУБЛИКА КАРЕЛИЯ
СОВЕТ КОСТОМУКШСКОГО ГОРОДСКОГО ОКРУГА
II созыва

XVIII заседание

Р Е Ш Е Н И Е

от «14» марта 2013 года № -СО
г. Костомукша

Об утверждении отчета
об исполнении бюджета муниципального
образования «Костомукшский городской округ»
и об использовании средств резервных фондов за 2012 год.

За 2012 год в доходную часть бюджета муниципального образования «Костомукшский городской округ» поступило **940 647,8 тыс. руб**. или **100,3** процента к прогнозируемым показателям, в том числе собственные доходные источники составляют **720 321,2тыс. руб.**, субвенции из бюджета Республики Карелия **220 326,6тыс. руб.**

Расходы бюджета муниципального образования «Костомукшский городской округ» к плановым назначениям 2012 года исполнены на 85,4 процентов в сумме **884 458,8 тыс. руб**. В приоритетном порядке осуществлялось финансирование социальных расходов и расходов по оплате коммунальных услуг.

Бюджет муниципального образования «Костомукшский городской округ» исполнен за 2012 год с профицитом в сумме **56 189,0 тыс. руб**.

Кредиторская задолженность составила на конец года в размере 14 547,9 тыс. руб. или увеличилась на 2 944,8 тыс. руб. к соответствующему периоду прошлого года. В муниципальных учреждениях отсутствует просроченная задолженность по оплате труда и страховым взносам во внебюджетные фонды.

Муниципальный долг составил на 1 января 2013 года 153 088,6 тыс. руб. или увеличился по сравнению с началом года на 18 575,3 тыс. руб.

Совет Костомукшского городского округа

Р Е Ш И Л:

1. Утвердить отчет об исполнении бюджета муниципального образования «Костомукшский городской округ» за 2012 год (с учетом средств от межбюджетных трансфертов) по доходам в сумме **940 647,8 тыс. руб**., по расходам в сумме **884 458,8 тыс. руб**., с профицитом **56 189,0 тыс. руб**. (приложение №1).

2. Утвердить отчет о расходовании средств резервного фонда администрации за 2012 год в сумме 11,5 тыс. руб. (приложение № 2 таблица 1).

3. Утвердить отчет об использовании средств резервного фонда администрации по предупреждению и ликвидации чрезвычайных ситуаций за 2012 год (приложение № 2 таблица 2).

4. Решение подлежит опубликованию в средствах массовой информации.

Глава
Костомукшского городского округа В.В. Владимиров

Рассылка: в дело, ФО, ОЭ; УОиМП; СМИ; всего 5 экз.
Т.М. Архипова. 5-14-42

Приложение № 1
к решению Совета городского округа
от " " 2013г. №

Исполнение бюджета муниципального образования
"Костомукшский городской округ" за 2012 год

Доходы бюджета

рублей

Наименование показателя	Код дохода по КД	Утвержденные бюджетные назначения на 2012 год	Исполнение за 2012 год
1	2	3	4
Доходы бюджета - Всего	00085000000000000000	937746500,91	940647770,55
НАЛОГОВЫЕ И НЕНАЛОГОВЫЕ ДОХОДЫ	00010000000000000000	440360000,00	448387511,92
НАЛОГИ НА ПРИБЫЛЬ, ДОХОДЫ	00010100000000000000	241777000,00	244521274,56
Налог на доходы физических лиц	00010102000010000110	241777000,00	244521274,56
Налог на доходы физических лиц с доходов, источником которых является налоговый агент, за исключением доходов, в отношении которых исчисление и уплата налога осуществляются в соответствии со статьями 227, 227.1 и 228 Налогового кодекса Российской Федерации	00010102010010000110	238487000,00	241393013,06
Налог на доходы физических лиц с доходов, полученных от осуществления деятельности физическими лицами, зарегистрированными в качестве индивидуальных предпринимателей, нотариусов, занимающихся частной практикой, адвокатов, учредивших адвокатские кабинеты и других лиц, занимающихся частной практикой в соответствии со статьей 227 Налогового кодекса Российской Федерации	00010102020010000110	690000,00	444096,61
Налог на доходы физических лиц с доходов, полученных физическими лицами в соответствии со статьей 228 Налогового Кодекса Российской Федерации	00010102030010000110	2600000,00	2683164,89
Налог на доходы физических лиц в виде фиксированных авансовых платежей с доходов, полученных физическими лицами, являющимися иностранными гражданами, осуществляющими трудовую деятельность по найму у физических лиц на основании патента в соответствии со статьей 227.1 Налогового кодекса Российской Федерации	00010102040010000110	0,00	1000,00
НАЛОГИ НА СОВОКУПНЫЙ ДОХОД	00010500000000000000	29062000,00	29686819,42
Единый налог на вмененный доход для отдельных видов деятельности	00010502000020000110	28987000,00	29611050,32
Единый налог на вмененный доход для отдельных видов деятельности	00010502010020000110	28987000,00	29543197,45
Единый налог на вмененный доход для отдельных видов деятельности (за налоговые периоды, истекшие до 1 января 2011 года)	00010502020020000110	0,00	67852,87
Единый сельскохозяйственный налог	00010503000010000110	75000,00	75769,10
Единый сельскохозяйственный налог	00010503010010000110	75000,00	97892,90

Единый сельскохозяйственный налог (за налоговые периоды, истекшие до 1 января 2011 года)	00010503020010000110	0,00	-22123,80
НАЛОГИ НА ИМУЩЕСТВО	00010600000000000000	51600000,00	51874700,59
Налог на имущество физических лиц	00010601000000000110	1500000,00	1441527,04
Налог на имущество физических лиц, взимаемый по ставкам, применяемым к объектам налогообложения, расположенным в границах городских округов	00010601020040000110	1500000,00	1441527,04
Земельный налог	00010606000000000110	50100000,00	50433173,55
Земельный налог, взимаемый по ставкам, установленным в соответствии с подпунктом 1 пункта 1 статьи 394 Налогового кодекса Российской Федерации	00010606010000000110	380000,00	401432,48
Земельный налог, взимаемый по ставкам, установленным в соответствии с подпунктом 1 пункта 1 статьи 394 Налогового кодекса Российской Федерации и применяемым к объектам налогообложения, расположенным в границах городских округов	00010606012040000110	380000,00	401432,48
Земельный налог, взимаемый по ставкам, установленным в соответствии с подпунктом 2 пункта 1 статьи 394 Налогового кодекса Российской Федерации	00010606020000000110	49720000,00	50031741,07
Земельный налог, взимаемый по ставкам, установленным в соответствии с подпунктом 2 пункта 1 статьи 394 Налогового кодекса Российской Федерации и применяемым к объектам налогообложения, расположенным в границах городских округов	00010606022040000110	49720000,00	50031741,07
ГОСУДАРСТВЕННАЯ ПОШЛИНА	00010800000000000000	2150000,00	2267979,71
Государственная пошлина по делам, рассматриваемым в судах общей юрисдикции, мировыми судьями	00010803000010000110	1378000,00	1349979,71
Государственная пошлина по делам, рассматриваемым в судах общей юрисдикции, мировыми судьями (за исключением Верховного Суда Российской Федерации)	00010803010010000110	1378000,00	1349979,71
Государственная пошлина за государственную регистрацию, а также за совершение прочих юридически значимых действий	00010807000010000110	772000,00	918000,00
Государственная пошлина за совершение действий, связанных с лицензированием, с проведением аттестации в случаях, если такая аттестация предусмотрена законодательством Российской Федерации	00010807080010000110	766000,00	900000,00
Государственная пошлина за совершение действий, связанных с лицензированием, с проведением аттестации в случаях, если такая аттестация предусмотрена законодательством Российской Федерации, зачисляемая в бюджеты городских округов	00010807083010000110	766000,00	900000,00
Государственная пошлина за выдачу разрешения на установку рекламной конструкции	00010807150010000110	6000,00	18000,00
ЗАДОЛЖЕННОСТЬ И ПЕРЕРАСЧЕТЫ ПО ОТМЕНЕННЫМ НАЛОГАМ, СБОРАМ И ИНЫМ ОБЯЗАТЕЛЬНЫМ ПЛАТЕЖАМ	00010900000000000000	0,00	-11266,06

Налог на прибыль организаций, зачислявшийся до 1 января 2005 года в местные бюджеты	00010901000000000110	0,00	-657,95
Налог на прибыль организаций, зачислявшийся до 1 января 2005 года в местные бюджеты, мобилизуемый на территориях городских округов	00010901020040000110	0,00	-657,95
Налоги на имущество	00010904000000000110	0,00	-5896,20
Земельный налог (по обязательствам, возникшим до 1 января 2006 года)	00010904050000000110	0,00	-5896,20
Земельный налог (по обязательствам, возникшим до 1 января 2006 года), мобилизуемый на территориях городских округов	00010904052040000110	0,00	-5896,20
Прочие налоги и сборы (по отмененным налогам и сборам субъектов Российской Федерации)	00010906000020000110	0,00	320,19
Налог с продаж	00010906010020000110	0,00	320,19
Прочие налоги и сборы (по отмененным местным налогам и сборам)	00010907000000000110	0,00	-5032,10
Налог на рекламу	00010907010000000110	0,00	0,08
Налог на рекламу, мобилизуемый на территориях городских округов	00010907012040000110	0,00	0,08
Целевые сборы с граждан и предприятий, учреждений, организаций на содержание милиции, на благоустройство территорий, на нужды образования и другие цели	00010907030000000110	0,00	-2296,31
Целевые сборы с граждан и предприятий, учреждений, организаций на содержание милиции, на благоустройство территорий, на нужды образования и другие цели, мобилизуемые на территориях городских округов	00010907032040000110	0,00	-2296,31
Прочие местные налоги и сборы	00010907050000000110	0,00	-2735,87
Прочие местные налоги и сборы, мобилизуемые на территориях городских округов	00010907052040000110	0,00	-2735,87
ДОХОДЫ ОТ ИСПОЛЬЗОВАНИЯ ИМУЩЕСТВА, НАХОДЯЩЕГОСЯ В ГОСУДАРСТВЕННОЙ И МУНИЦИПАЛЬНОЙ СОБСТВЕННОСТИ	00011100000000000000	54571000,00	58768659,90
Доходы, получаемые в виде арендной либо иной платы за передачу в возмездное пользование государственного и муниципального имущества (за исключением имущества бюджетных и автономных учреждений, а также имущества государственных и муниципальных унитарных предприятий, в том числе казенных)	00011105000000000120	42005000,00	46148448,55
Доходы, получаемые в виде арендной платы за земельные участки, государственная собственность на которые не разграничена, а также средства от продажи права на заключение договоров аренды указанных земельных участков	00011105010000000120	42000000,00	46143121,75
Доходы, получаемые в виде арендной платы за земельные участки, государственная собственность на которые не разграничена и которые расположены в границах городских округов, а также средства от продажи права на заключение договоров аренды указанных земельных участков	00011105012040000120	42000000,00	46143121,75

Доходы, получаемые в виде арендной платы за земли после разграничения государственной собственности на землю, а также средства от продажи права на заключение договоров аренды указанных земельных участков (за исключением земельных участков бюджетных и автономных учреждений)	00011105020000000120	5000,00	5326,80
Доходы, получаемые в виде арендной платы, а также средства от продажи права на заключение договоров аренды за земли, находящиеся в собственности городских округов (за исключением земельных участков муниципальных бюджетных и автономных учреждений)	00011105024040000120	5000,00	5326,80
Платежи от государственных и муниципальных унитарных предприятий	00011107000000000120	866000,00	865936,00
Доходы от перечисления части прибыли государственных и муниципальных унитарных предприятий, остающейся после уплаты налогов и обязательных платежей	00011107010000000120	866000,00	865936,00
Доходы от перечисления части прибыли, остающейся после уплаты налогов и иных обязательных платежей муниципальных унитарных предприятий, созданных городскими округами	00011107014040000120	866000,00	865936,00
Прочие доходы от использования имущества и прав, находящихся в государственной и муниципальной собственности (за исключением имущества бюджетных и автономных учреждений, а также имущества государственных и муниципальных унитарных предприятий, в том числе казенных)	00011109000000000120	11700000,00	11754275,35
Прочие поступления от использования имущества, находящегося в государственной и муниципальной собственности (за исключением имущества бюджетных и автономных учреждений, а также имущества государственных и муниципальных унитарных предприятий, в том числе казенных)	00011109040000000120	11700000,00	11754275,35
Прочие поступления от использования имущества, находящегося в собственности городских округов (за исключением имущества муниципальных бюджетных и автономных учреждений, а также имущества муниципальных унитарных предприятий, в том числе казенных)	00011109044040000120	11700000,00	11754275,35
ПЛАТЕЖИ ПРИ ПОЛЬЗОВАНИИ ПРИРОДНЫМИ РЕСУРСАМИ	00011200000000000000	44400000,00	44955663,73
Плата за негативное воздействие на окружающую среду	00011201000010000120	44400000,00	44955663,73
Плата за выбросы загрязняющих веществ в атмосферный воздух стационарными объектами	00011201010010000120	5000000,00	5017186,99
Плата за выбросы загрязняющих веществ в атмосферный воздух передвижными объектами	00011201020010000120	300000,00	351061,25
Плата за сбросы загрязняющих веществ в водные объекты	00011201030010000120	4600000,00	4600385,36
Плата за размещение отходов производства и потребления	00011201040010000120	34500000,00	34987030,13
ДОХОДЫ ОТ ОКАЗАНИЯ ПЛАТНЫХ УСЛУГ (РАБОТ) И КОМПЕНСАЦИИ ЗАТРАТ ГОСУДАРСТВА	00011300000000000000	800000,00	-16650,44

Доходы от оказания платных услуг (работ)	00011301000000000130	800000,00	-193206,26
Прочие доходы от оказания платных услуг (работ)	00011301990000000130	800000,00	-193206,26
Прочие доходы от оказания платных услуг (работ) получателями средств бюджетов городских округов	00011301994040000130	800000,00	-193206,26
Доходы от компенсации затрат государства	00011302000000000130	0,00	176555,82
Прочие доходы от компенсации затрат государства	00011302990000000130	0,00	176555,82
Прочие доходы от компенсации затрат бюджетов городских округов	00011302994040000130	0,00	176555,82
ДОХОДЫ ОТ ПРОДАЖИ МАТЕРИАЛЬНЫХ И НЕМАТЕРИАЛЬНЫХ АКТИВОВ	00011400000000000000	7400000,00	6642658,05
Доходы от реализации имущества, находящегося в государственной и муниципальной собственности (за исключением имущества бюджетных и автономных учреждений, а также имущества государственных и муниципальных унитарных предприятий, в том числе казенных)	00011402000000000000	1800000,00	2097587,18
Доходы от реализации имущества, находящегося в собственности городских округов (за исключением имущества муниципальных бюджетных и автономных учреждений, а также имущества муниципальных унитарных предприятий, в том числе казенных), в части реализации основных средств по указанному имуществу	00011402040040000410	1800000,00	2097587,18
Доходы от реализации иного имущества, находящегося в собственности городских округов (за исключением имущества муниципальных бюджетных и автономных учреждений, а также имущества муниципальных унитарных предприятий, в том числе казенных), в части реализации основных средств по указанному имуществу	00011402043040000410	1800000,00	2097587,18
Доходы от продажи земельных участков, находящихся в государственной и муниципальной собственности (за исключением земельных участков бюджетных и автономных учреждений)	00011406000000000430	5600000,00	4545070,87
Доходы от продажи земельных участков, государственная собственность на которые не разграничена	00011406010000000430	4100000,00	4545070,87
Доходы от продажи земельных участков, государственная собственность на которые не разграничена и которые расположены в границах городских округов	00011406012040000430	4100000,00	4545070,87
Доходы от продажи земельных участков, государственная собственность на которые разграничена (за исключением земельных участков бюджетных и автономных учреждений)	00011406020000000430	1500000,00	0,00
Доходы от продажи земельных участков, находящихся в собственности городских округов (за исключением земельных участков муниципальных бюджетных и автономных учреждений)	00011406024040000430	1500000,00	0,00
ШТРАФЫ, САНКЦИИ, ВОЗМЕЩЕНИЕ УЩЕРБА	00011600000000000000	8200000,00	8109159,03
Денежные взыскания (штрафы) за нарушение законодательства о налогах и сборах	00011603000000000140	350000,00	399894,91

Денежные взыскания (штрафы) за нарушение законодательства о налогах и сборах, предусмотренные статьями 116, 118, 1191, пунктами 1 и 2 статьи 120, статьями 125, 126, 128, 129, 1291, 132, 133, 134, 135, 1351 Налогового кодекса Российской Федерации, а также штрафы, взыскание которых осуществляется на основании ранее действовавшей статьи 117 Налогового кодекса Российской Федерации	00011603010010000140	350000,00	371675,67
Денежные взыскания (штрафы) за административные правонарушения в области налогов и сборов, предусмотренные Кодексом Российской Федерации об административных правонарушениях	00011603030010000140	0,00	28219,24
Денежные взыскания (штрафы) за административные правонарушения в области государственного регулирования производства и оборота этилового спирта, алкогольной, спиртосодержащей и табачной продукции	00011608000010000140	6000,00	6000,00
Денежные взыскания (штрафы) за нарушение законодательства Российской Федерации о недрах, об особо охраняемых природных территориях, об охране и использовании животного мира, об экологической экспертизе, в области охраны окружающей среды, земельного законодательства, лесного законодательства, водного законодательства	00011625000000000140	68000,00	70600,00
Денежные взыскания (штрафы) за нарушение законодательства Российской Федерации об особо охраняемых природных территориях	00011625020010000140	3000,00	3000,00
Денежные взыскания (штрафы) за нарушение законодательства Российской Федерации об охране и использовании животного мира	00011625030010000140	15000,00	17000,00
Денежные взыскания (штрафы) за нарушение земельного законодательства	00011625060010000140	50000,00	50600,00
Денежные взыскания (штрафы) за нарушение законодательства в области обеспечения санитарно-эпидемиологического благополучия человека и законодательства в сфере защиты прав потребителей	00011628000010000140	3900000,00	3834229,02
Денежные взыскания (штрафы) за правонарушения в области дорожного движения	00011630000010000140	0,00	6000,00
Денежные взыскания (штрафы) за нарушение правил перевозки крупногабаритных и тяжеловесных грузов по автомобильным дорогам общего пользования	00011630010010000140	0,00	6000,00
Денежные взыскания (штрафы) за нарушение правил перевозки крупногабаритных и тяжеловесных грузов по автомобильным дорогам общего пользования местного значения городских округов	00011630013010000140	0,00	6000,00
Денежные взыскания (штрафы) за нарушение законодательства Российской Федерации о размещении заказов на поставки товаров, выполнение работ, оказание услуг	00011633000000000140	0,00	30000,00
Денежные взыскания (штрафы) за нарушение законодательства Российской Федерации о размещении заказов на поставки товаров, выполнение работ, оказание услуг для нужд	00011633040040000140	0,00	30000,00

городских округов			
Денежные взыскания (штрафы) за нарушение законодательства Российской Федерации об административных правонарушениях, предусмотренные статьей 20.25 Кодекса Российской Федерации об административных правонарушениях	00011643000010000140	315000,00	376396,25
Прочие поступления от денежных взысканий (штрафов) и иных сумм в возмещение ущерба	00011690000000000140	3561000,00	3386038,85
Прочие поступления от денежных взысканий (штрафов) и иных сумм в возмещение ущерба, зачисляемые в бюджеты городских округов	00011690040040000140	3561000,00	3386038,85
ПРОЧИЕ НЕНАЛОГОВЫЕ ДОХОДЫ	00011700000000000000	400000,00	1588513,43
Невыясненные поступления	00011701000000000180	0,00	14042,63
Невыясненные поступления, зачисляемые в бюджеты городских округов	00011701040040000180	0,00	14042,63
Прочие неналоговые доходы	00011705000000000180	400000,00	1574470,80
Прочие неналоговые доходы бюджетов городских округов	00011705040040000180	400000,00	1574470,80
БЕЗВОЗМЕЗДНЫЕ ПОСТУПЛЕНИЯ	00020000000000000000	497386500,91	492260258,63
БЕЗВОЗМЕЗДНЫЕ ПОСТУПЛЕНИЯ ОТ ДРУГИХ БЮДЖЕТОВ БЮДЖЕТНОЙ СИСТЕМЫ РОССИЙСКОЙ ФЕДЕРАЦИИ	00020200000000000000	496446760,91	496228462,62
Субсидии бюджетам субъектов Российской Федерации и муниципальных образований (межбюджетные субсидии)	00020202000000000151	275779060,91	275739062,62
Субсидии бюджетам на государственную поддержку малого и среднего предпринимательства, включая крестьянские (фермерские) хозяйства	00020202009000000151	6240332,00	6240332,00
Субсидии бюджетам городских округов на государственную поддержку малого и среднего предпринимательства, включая крестьянские (фермерские) хозяйства	00020202009040000151	6240332,00	6240332,00
Субсидии бюджетам на строительство, модернизацию, ремонт и содержание автомобильных дорог общего пользования, в том числе дорог в поселениях (за исключением автомобильных дорог федерального значения)	00020202041000000151	5347000,00	5307001,71
Субсидии бюджетам городских округов на строительство, модернизацию, ремонт и содержание автомобильных дорог общего пользования, в том числе дорог в поселениях (за исключением автомобильных дорог федерального значения)	00020202041040000151	5347000,00	5307001,71
Субсидии бюджетам на реализацию федеральных целевых программ	00020202051000000151	16124728,91	16124728,91
Субсидии бюджетам городских округов на реализацию федеральных целевых программ	00020202051040000151	16124728,91	16124728,91
Субсидии бюджетам на бюджетные инвестиции в объекты капитального строительства государственной собственности (объекты капитального строительства собственности муниципальных образований)	00020202077000000151	20000000,00	20000000,00

Субсидии бюджетам городских округов на бюджетные инвестиции в объекты капитального строительства собственности муниципальных образований	00020202077040000151	20000000,00	20000000,00
Субсидии бюджетам на модернизацию региональных систем общего образования	00020202145000000151	12478000,00	12478000,00
Субсидии бюджетам городских округов на модернизацию региональных систем общего образования	00020202145040000151	12478000,00	12478000,00
Прочие субсидии	00020202999000000151	215589000,00	215589000,00
Прочие субсидии бюджетам городских округов	00020202999040000151	215589000,00	215589000,00
Субвенции бюджетам субъектов Российской Федерации и муниципальных образований	00020203000000000151	220504900,00	220326600,00
Субвенции бюджетам на составление (изменение) списков кандидатов в присяжные заседатели федеральных судов общей юрисдикции в Российской Федерации	00020203007000000151	8300,00	8300,00
Субвенции бюджетам городских округов на составление (изменение) списков кандидатов в присяжные заседатели федеральных судов общей юрисдикции в Российской Федерации	00020203007040000151	8300,00	8300,00
Субвенции бюджетам муниципальных образований на ежемесячное денежное вознаграждение за классное руководство	00020203021000000151	3852000,00	3783700,00
Субвенции бюджетам городских округов на ежемесячное денежное вознаграждение за классное руководство	00020203021040000151	3852000,00	3783700,00
Субвенции местным бюджетам на выполнение передаваемых полномочий субъектов Российской Федерации	00020203024000000151	62651000,00	62541000,00
Субвенции бюджетам городских округов на выполнение передаваемых полномочий субъектов Российской Федерации	00020203024040000151	62651000,00	62541000,00
Субвенции бюджетам муниципальных образований на обеспечение жилыми помещениями детей-сирот, детей, оставшихся без попечения родителей, а также детей, находящихся под опекой (попечительством), не имеющих закрепленного жилого помещения	00020203026000000151	3463000,00	3463000,00
Субвенции бюджетам городских округов на обеспечение жилыми помещениями детей-сирот, детей, оставшихся без попечения родителей, а также детей, находящихся под опекой (попечительством), не имеющих закрепленного жилого помещения	00020203026040000151	3463000,00	3463000,00
Прочие субвенции	00020203999000000151	150530600,00	150530600,00
Прочие субвенции бюджетам городских округов	00020203999040000151	150530600,00	150530600,00
Иные межбюджетные трансферты	00020204000000000151	162800,00	162800,00
Межбюджетные трансферты, передаваемые бюджетам на комплектование книжных фондов библиотек муниципальных образований и государственных библиотек городов Москвы и Санкт-Петербурга	00020204025000000151	62800,00	62800,00
Межбюджетные трансферты, передаваемые бюджетам городских округов на комплектование книжных фондов библиотек муниципальных образований	00020204025040000151	62800,00	62800,00

Межбюджетные трансферты местным бюджетам на реализацию дополнительных мероприятий, направленных на снижение напряженности на рынке труда	00020204029000000151	100000,00	100000,00
Межбюджетные трансферты, передаваемые бюджетам городских округов на реализацию дополнительных мероприятий, направленных на снижение напряженности на рынке труда	00020204029040000151	100000,00	100000,00
ПРОЧИЕ БЕЗВОЗМЕЗДНЫЕ ПОСТУПЛЕНИЯ	00020700000000000180	939740,00	-1629106,86
Прочие безвозмездные поступления в бюджеты городских округов	00020704000040000180	939740,00	-1629106,86
ВОЗВРАТ ОСТАТКОВ СУБСИДИЙ, СУБВЕНЦИЙ И ИНЫХ МЕЖБЮДЖЕТНЫХ ТРАНСФЕРТОВ, ИМЕЮЩИХ ЦЕЛЕВОЕ НАЗНАЧЕНИЕ, ПРОШЛЫХ ЛЕТ	00021900000000000000	0,00	-2339097,13
Возврат остатков субсидий, субвенций и иных межбюджетных трансфертов, имеющих целевое назначение, прошлых лет из бюджетов городских округов	00021904000040000151	0,00	-2339097,13

Расходы бюджета

рублей

Наименование показателя	Адм	РзПр	ЦСР	ВР	ЭКР	Утвержденные бюджетные назначения на 2012 год	Кассовые расходы за 2012 год
Итого	000	9600	0000000	000	000	1035204011,48	884458758,97
ОБЩЕГОСУДАРСТВЕННЫЕ ВОПРОСЫ	000	0100	0000000	000	000	71345084,72	67604628,91
Расходы	000	0100	0000000	000	200	67368866,92	63817572,07
Оплата труда и начисления на выплаты по оплате труда	000	0100	0000000	000	210	51359567,71	49235011,83
Заработная плата	000	0100	0000000	000	211	39290052,71	38175677,76
Прочие выплаты	000	0100	0000000	000	212	793100,00	468616,96
Начисления на выплаты по оплате труда	000	0100	0000000	000	213	11276415,00	10590717,11
Оплата работ, услуг	000	0100	0000000	000	220	10969936,92	10254015,74
Услуги связи	000	0100	0000000	000	221	658331,00	579849,45
Транспортные услуги	000	0100	0000000	000	222	308281,20	221948,16
Коммунальные услуги	000	0100	0000000	000	223	2786400,00	2685947,93
Арендная плата за пользование имуществом	000	0100	0000000	000	224	6000,00	3503,88
Работы, услуги по содержанию имущества	000	0100	0000000	000	225	2376259,00	2238177,30
Прочие работы, услуги	000	0100	0000000	000	226	4834665,72	4524589,02
Безвозмездные перечисления организациям	000	0100	0000000	000	240	1805700,00	1530700,00
Безвозмездные перечисления государственным и муниципальным организациям	000	0100	0000000	000	241	1805700,00	1530700,00

Социальное обеспечение	000	0100	0000000	000	260	1683312,29	1683312,09
Пособия по социальной помощи населению	000	0100	0000000	000	262	1683312,29	1683312,09
Прочие расходы	000	0100	0000000	000	290	1550350,00	1114532,41
Поступление нефинансовых активов	000	0100	0000000	000	300	3976217,80	3787056,84
Увеличение стоимости основных средств	000	0100	0000000	000	310	2569954,00	2417394,39
Увеличение стоимости материальных запасов	000	0100	0000000	000	340	1406263,80	1369662,45
Функционирование высшего должностного лица субъекта Российской Федерации и муниципального образования	000	0102	0000000	000	000	1448700,00	1419300,73
Расходы	000	0102	0000000	000	200	1448700,00	1419300,73
Оплата труда и начисления на выплаты по оплате труда	000	0102	0000000	000	210	1448700,00	1419300,73
Заработная плата	000	0102	0000000	000	211	1202700,00	1195379,34
Начисления на выплаты по оплате труда	000	0102	0000000	000	213	246000,00	223921,39
Функционирование законодательных (представительных) органов государственной власти и представительных органов муниципальных образований	000	0103	0000000	000	000	1654900,00	1524321,67
Расходы	000	0103	0000000	000	200	1605600,00	1475027,67
Оплата труда и начисления на выплаты по оплате труда	000	0103	0000000	000	210	1201800,00	1087672,09
Заработная плата	000	0103	0000000	000	211	879900,00	845909,73
Прочие выплаты	000	0103	0000000	000	212	48000,00	12247,74
Начисления на выплаты по оплате труда	000	0103	0000000	000	213	273900,00	229514,62
Оплата работ, услуг	000	0103	0000000	000	220	395200,00	381720,50
Услуги связи	000	0103	0000000	000	221	27000,00	23225,55
Транспортные услуги	000	0103	0000000	000	222	9000,00	5217,40
Работы, услуги по содержанию имущества	000	0103	0000000	000	225	15100,00	14000,00
Прочие работы, услуги	000	0103	0000000	000	226	344100,00	339277,55
Прочие расходы	000	0103	0000000	000	290	8600,00	5635,08
Поступление нефинансовых активов	000	0103	0000000	000	300	49300,00	49294,00
Увеличение стоимости основных средств	000	0103	0000000	000	310	27605,00	27604,00
Увеличение стоимости материальных запасов	000	0103	0000000	000	340	21695,00	21690,00
Функционирование Правительства Российской Федерации, высших исполнительных органов государственной власти субъектов Российской Федерации, местных администраций	000	0104	0000000	000	000	28330710,00	27643403,58
Расходы	000	0104	0000000	000	200	27669292,20	27004863,08
Оплата труда и начисления на выплаты по оплате труда	000	0104	0000000	000	210	23978467,71	23476160,26
Заработная плата	000	0104	0000000	000	211	18388488,71	18070791,18
Прочие выплаты	000	0104	0000000	000	212	304300,00	166324,90

Начисления на выплаты по оплате труда	000	0104	0000000	000	213	5285679,00	5239044,18
Оплата работ, услуг	000	0104	0000000	000	220	1977512,20	1821400,12
Услуги связи	000	0104	0000000	000	221	357531,00	349440,70
Транспортные услуги	000	0104	0000000	000	222	124081,20	97073,40
Арендная плата за пользование имуществом	000	0104	0000000	000	224	6000,00	3503,88
Работы, услуги по содержанию имущества	000	0104	0000000	000	225	211600,00	189949,32
Прочие работы, услуги	000	0104	0000000	000	226	1278300,00	1181432,82
Социальное обеспечение	000	0104	0000000	000	260	1683312,29	1683312,09
Пособия по социальной помощи населению	000	0104	0000000	000	262	1683312,29	1683312,09
Прочие расходы	000	0104	0000000	000	290	30000,00	23990,61
Поступление нефинансовых активов	000	0104	0000000	000	300	661417,80	638540,50
Увеличение стоимости основных средств	000	0104	0000000	000	310	431949,00	422713,50
Увеличение стоимости материальных запасов	000	0104	0000000	000	340	229468,80	215827,00
Судебная система	000	0105	0000000	000	000	8300,00	0,00
Расходы	000	0105	0000000	000	200	7200,00	0,00
Оплата работ, услуг	000	0105	0000000	000	220	7200,00	0,00
Услуги связи	000	0105	0000000	000	221	5500,00	0,00
Прочие работы, услуги	000	0105	0000000	000	226	1700,00	0,00
Поступление нефинансовых активов	000	0105	0000000	000	300	1100,00	0,00
Увеличение стоимости материальных запасов	000	0105	0000000	000	340	1100,00	0,00
Обеспечение деятельности финансовых, налоговых и таможенных органов и органов финансового (финансово-бюджетного) надзора	000	0106	0000000	000	000	8971129,79	7901641,12
Расходы	000	0106	0000000	000	200	8734029,79	7774251,85
Оплата труда и начисления на выплаты по оплате труда	000	0106	0000000	000	210	7813300,00	6972349,85
Заработная плата	000	0106	0000000	000	211	5892300,00	5419762,82
Прочие выплаты	000	0106	0000000	000	212	159500,00	122480,60
Начисления на выплаты по оплате труда	000	0106	0000000	000	213	1761500,00	1430106,43
Оплата работ, услуг	000	0106	0000000	000	220	908979,79	793767,48
Услуги связи	000	0106	0000000	000	221	75600,00	41153,88
Транспортные услуги	000	0106	0000000	000	222	73700,00	41591,50
Работы, услуги по содержанию имущества	000	0106	0000000	000	225	30100,00	14750,00
Прочие работы, услуги	000	0106	0000000	000	226	729579,79	696272,10
Прочие расходы	000	0106	0000000	000	290	11750,00	8134,52
Поступление нефинансовых активов	000	0106	0000000	000	300	237100,00	127389,27
Увеличение стоимости основных средств	000	0106	0000000	000	310	201500,00	102439,27
Увеличение стоимости материальных запасов	000	0106	0000000	000	340	35600,00	24950,00
Обеспечение проведения выборов и референдумов	000	0107	0000000	000	000	451017,00	430099,92
Расходы	000	0107	0000000	000	200	451017,00	430099,92
Оплата работ, услуг	000	0107	0000000	000	220	451017,00	430099,92

Прочие работы, услуги	000	0107	0000000	000	226	451017,00	430099,92
Резервные фонды	000	0111	0000000	000	000	88500,00	0,00
Расходы	000	0111	0000000	000	200	88500,00	0,00
Прочие расходы	000	0111	0000000	000	290	88500,00	0,00
Другие общегосударственные вопросы	000	0113	0000000	000	000	30391827,93	28685861,89
Расходы	000	0113	0000000	000	200	27364527,93	25714028,82
Оплата труда и начисления на выплаты по оплате труда	000	0113	0000000	000	210	16917300,00	16279528,90
Заработная плата	000	0113	0000000	000	211	12926664,00	12643834,69
Прочие выплаты	000	0113	0000000	000	212	281300,00	167563,72
Начисления на выплаты по оплате труда	000	0113	0000000	000	213	3709336,00	3468130,49
Оплата работ, услуг	000	0113	0000000	000	220	7230027,93	6827027,72
Услуги связи	000	0113	0000000	000	221	192700,00	166029,32
Транспортные услуги	000	0113	0000000	000	222	101500,00	78065,86
Коммунальные услуги	000	0113	0000000	000	223	2786400,00	2685947,93
Работы, услуги по содержанию имущества	000	0113	0000000	000	225	2119459,00	2019477,98
Прочие работы, услуги	000	0113	0000000	000	226	2029968,93	1877506,63
Безвозмездные перечисления организациям	000	0113	0000000	000	240	1805700,00	1530700,00
Безвозмездные перечисления государственным и муниципальным организациям	000	0113	0000000	000	241	1805700,00	1530700,00
Прочие расходы	000	0113	0000000	000	290	1411500,00	1076772,20
Поступление нефинансовых активов	000	0113	0000000	000	300	3027300,00	2971833,07
Увеличение стоимости основных средств	000	0113	0000000	000	310	1908900,00	1864637,62
Увеличение стоимости материальных запасов	000	0113	0000000	000	340	1118400,00	1107195,45
НАЦИОНАЛЬНАЯ БЕЗОПАСНОСТЬ И ПРАВООХРАНИТЕЛЬНАЯ ДЕЯТЕЛЬНОСТЬ	000	0300	0000000	000	000	222000,00	173342,56
Расходы	000	0300	0000000	000	200	143144,00	97866,56
Оплата работ, услуг	000	0300	0000000	000	220	83144,00	39176,56
Услуги связи	000	0300	0000000	000	221	30000,00	22054,56
Прочие работы, услуги	000	0300	0000000	000	226	53144,00	17122,00
Безвозмездные перечисления организациям	000	0300	0000000	000	240	60000,00	58690,00
Безвозмездные перечисления государственным и муниципальным организациям	000	0300	0000000	000	241	60000,00	58690,00
Поступление нефинансовых активов	000	0300	0000000	000	300	78856,00	75476,00
Увеличение стоимости основных средств	000	0300	0000000	000	310	74800,00	71420,00
Увеличение стоимости материальных запасов	000	0300	0000000	000	340	4056,00	4056,00
Защита населения и территории от чрезвычайных ситуаций природного и техногенного характера, гражданская оборона	000	0309	0000000	000	000	110000,00	66032,56
Расходы	000	0309	0000000	000	200	83144,00	39176,56
Оплата работ, услуг	000	0309	0000000	000	220	83144,00	39176,56

Услуги связи	000	0309	0000000	000	221	30000,00	22054,56
Прочие работы, услуги	000	0309	0000000	000	226	53144,00	17122,00
Поступление нефинансовых активов	000	0309	0000000	000	300	26856,00	26856,00
Увеличение стоимости основных средств	000	0309	0000000	000	310	22800,00	22800,00
Увеличение стоимости материальных запасов	000	0309	0000000	000	340	4056,00	4056,00
Другие вопросы в области национальной безопасности и правоохранительной деятельности	000	0314	0000000	000	000	112000,00	107310,00
Расходы	000	0314	0000000	000	200	60000,00	58690,00
Безвозмездные перечисления организациям	000	0314	0000000	000	240	60000,00	58690,00
Безвозмездные перечисления государственным и муниципальным организациям	000	0314	0000000	000	241	60000,00	58690,00
Поступление нефинансовых активов	000	0314	0000000	000	300	52000,00	48620,00
Увеличение стоимости основных средств	000	0314	0000000	000	310	52000,00	48620,00
НАЦИОНАЛЬНАЯ ЭКОНОМИКА	000	0400	0000000	000	000	98015932,00	79145190,47
Расходы	000	0400	0000000	000	200	95889332,00	79143611,17
Оплата работ, услуг	000	0400	0000000	000	220	75673700,00	58927979,17
Работы, услуги по содержанию имущества	000	0400	0000000	000	225	47331000,00	46963114,84
Прочие работы, услуги	000	0400	0000000	000	226	28342700,00	11964864,33
Безвозмездные перечисления организациям	000	0400	0000000	000	240	20215632,00	20215632,00
Безвозмездные перечисления государственным и муниципальным организациям	000	0400	0000000	000	241	13475300,00	13475300,00
Безвозмездные перечисления организациям, за исключением государственных и муниципальных организаций	000	0400	0000000	000	242	6740332,00	6740332,00
Поступление нефинансовых активов	000	0400	0000000	000	300	2126600,00	1579,30
Увеличение стоимости основных средств	000	0400	0000000	000	310	2125000,00	0,00
Увеличение стоимости материальных запасов	000	0400	0000000	000	340	1600,00	1579,30
Общеэкономические вопросы	000	0401	0000000	000	000	100000,00	100000,00
Расходы	000	0401	0000000	000	200	100000,00	100000,00
Безвозмездные перечисления организациям	000	0401	0000000	000	240	100000,00	100000,00
Безвозмездные перечисления государственным и муниципальным организациям	000	0401	0000000	000	241	100000,00	100000,00
Транспорт	000	0408	0000000	000	000	1205000,00	580000,00
Расходы	000	0408	0000000	000	200	580000,00	580000,00
Безвозмездные перечисления организациям	000	0408	0000000	000	240	580000,00	580000,00
Безвозмездные перечисления государственным и муниципальным организациям	000	0408	0000000	000	241	580000,00	580000,00
Поступление нефинансовых активов	000	0408	0000000	000	300	625000,00	0,00
Увеличение стоимости основных	000	0408	0000000	000	310	625000,00	0,00

средств							
Дорожное хозяйство (дорожные фонды)	000	0409	0000000	000	000	61629300,00	59761414,84
Расходы	000	0409	0000000	000	200	60129300,00	59761414,84
Оплата работ, услуг	000	0409	0000000	000	220	47334000,00	46966114,84
Работы, услуги по содержанию имущества	000	0409	0000000	000	225	47331000,00	46963114,84
Прочие работы, услуги	000	0409	0000000	000	226	3000,00	3000,00
Безвозмездные перечисления организациям	000	0409	0000000	000	240	12795300,00	12795300,00
Безвозмездные перечисления государственным и муниципальным организациям	000	0409	0000000	000	241	12795300,00	12795300,00
Поступление нефинансовых активов	000	0409	0000000	000	300	1500000,00	0,00
Увеличение стоимости основных средств	000	0409	0000000	000	310	1500000,00	0,00
Другие вопросы в области национальной экономики	000	0412	0000000	000	000	35081632,00	18703775,63
Расходы	000	0412	0000000	000	200	35080032,00	18702196,33
Оплата работ, услуг	000	0412	0000000	000	220	28339700,00	11961864,33
Прочие работы, услуги	000	0412	0000000	000	226	28339700,00	11961864,33
Безвозмездные перечисления организациям	000	0412	0000000	000	240	6740332,00	6740332,00
Безвозмездные перечисления организациям, за исключением государственных и муниципальных организаций	000	0412	0000000	000	242	6740332,00	6740332,00
Поступление нефинансовых активов	000	0412	0000000	000	300	1600,00	1579,30
Увеличение стоимости материальных запасов	000	0412	0000000	000	340	1600,00	1579,30
ЖИЛИЩНО-КОММУНАЛЬНОЕ ХОЗЯЙСТВО	000	0500	0000000	000	000	121671590,00	108268039,99
Расходы	000	0500	0000000	000	200	100029247,00	92180060,97
Оплата работ, услуг	000	0500	0000000	000	220	22403347,00	21316560,97
Услуги связи	000	0500	0000000	000	221	1000,00	500,00
Коммунальные услуги	000	0500	0000000	000	223	6018110,00	5711558,70
Работы, услуги по содержанию имущества	000	0500	0000000	000	225	15197244,00	14460611,34
Прочие работы, услуги	000	0500	0000000	000	226	1186993,00	1143890,93
Безвозмездные перечисления организациям	000	0500	0000000	000	240	77425900,00	70663900,00
Безвозмездные перечисления государственным и муниципальным организациям	000	0500	0000000	000	241	74935900,00	70663900,00
Безвозмездные перечисления организациям, за исключением государственных и муниципальных организаций	000	0500	0000000	000	242	2490000,00	0,00
Прочие расходы	000	0500	0000000	000	290	200000,00	199600,00
Поступление нефинансовых активов	000	0500	0000000	000	300	21642343,00	16087979,02
Увеличение стоимости основных средств	000	0500	0000000	000	310	21641500,00	16087136,54
Увеличение стоимости материальных запасов	000	0500	0000000	000	340	843,00	842,48
Жилищное хозяйство	000	0501	0000000	000	000	33386400,00	21034343,07

Расходы	000	0501	0000000	000	200	12074900,00	5277206,53
Оплата работ, услуг	000	0501	0000000	000	220	5391600,00	4935906,53
Работы, услуги по содержанию имущества	000	0501	0000000	000	225	5353100,00	4917106,53
Прочие работы, услуги	000	0501	0000000	000	226	38500,00	18800,00
Безвозмездные перечисления организациям	000	0501	0000000	000	240	6683300,00	341300,00
Безвозмездные перечисления государственным и муниципальным организациям	000	0501	0000000	000	241	4193300,00	341300,00
Безвозмездные перечисления организациям, за исключением государственных и муниципальных организаций	000	0501	0000000	000	242	2490000,00	0,00
Поступление нефинансовых активов	000	0501	0000000	000	300	21311500,00	15757136,54
Увеличение стоимости основных средств	000	0501	0000000	000	310	21311500,00	15757136,54
Коммунальное хозяйство	000	0502	0000000	000	000	64155800,00	63735800,00
Расходы	000	0502	0000000	000	200	64155800,00	63735800,00
Безвозмездные перечисления организациям	000	0502	0000000	000	240	64155800,00	63735800,00
Безвозмездные перечисления государственным и муниципальным организациям	000	0502	0000000	000	241	64155800,00	63735800,00
Благоустройство	000	0503	0000000	000	000	24129390,00	23497896,92
Расходы	000	0503	0000000	000	200	23798547,00	23167054,44
Оплата работ, услуг	000	0503	0000000	000	220	17011747,00	16380654,44
Услуги связи	000	0503	0000000	000	221	1000,00	500,00
Коммунальные услуги	000	0503	0000000	000	223	6018110,00	5711558,70
Работы, услуги по содержанию имущества	000	0503	0000000	000	225	9844144,00	9543504,81
Прочие работы, услуги	000	0503	0000000	000	226	1148493,00	1125090,93
Безвозмездные перечисления организациям	000	0503	0000000	000	240	6586800,00	6586800,00
Безвозмездные перечисления государственным и муниципальным организациям	000	0503	0000000	000	241	6586800,00	6586800,00
Прочие расходы	000	0503	0000000	000	290	200000,00	199600,00
Поступление нефинансовых активов	000	0503	0000000	000	300	330843,00	330842,48
Увеличение стоимости основных средств	000	0503	0000000	000	310	330000,00	330000,00
Увеличение стоимости материальных запасов	000	0503	0000000	000	340	843,00	842,48
ОБРАЗОВАНИЕ	000	0700	0000000	000	000	503075819,78	469465876,50
Расходы	000	0700	0000000	000	200	492981639,93	462336841,44
Оплата труда и начисления на выплаты по оплате труда	000	0700	0000000	000	210	17913688,40	17082715,36
Заработная плата	000	0700	0000000	000	211	10631841,11	10529687,64
Прочие выплаты	000	0700	0000000	000	212	4049036,40	3346670,12
Начисления на выплаты по оплате труда	000	0700	0000000	000	213	3232810,89	3206357,60
Оплата работ, услуг	000	0700	0000000	000	220	52785080,10	29123280,32
Услуги связи	000	0700	0000000	000	221	109031,00	95948,84

Транспортные услуги	000	0700	0000000	000	222	81940,00	79698,30
Коммунальные услуги	000	0700	0000000	000	223	981500,00	881488,34
Работы, услуги по содержанию имущества	000	0700	0000000	000	225	48207276,86	25583166,51
Прочие работы, услуги	000	0700	0000000	000	226	3405332,24	2482978,33
Безвозмездные перечисления организациям	000	0700	0000000	000	240	420758361,43	414986782,91
Безвозмездные перечисления государственным и муниципальным организациям	000	0700	0000000	000	241	420758361,43	414986782,91
Социальное обеспечение	000	0700	0000000	000	260	497050,00	456696,66
Пособия по социальной помощи населению	000	0700	0000000	000	262	497050,00	456696,66
Прочие расходы	000	0700	0000000	000	290	1027460,00	687366,19
Поступление нефинансовых активов	000	0700	0000000	000	300	10094179,85	7129035,06
Увеличение стоимости основных средств	000	0700	0000000	000	310	7194128,76	4397522,91
Увеличение стоимости материальных запасов	000	0700	0000000	000	340	2900051,09	2731512,15
Дошкольное образование	000	0701	0000000	000	000	203304498,14	173736332,36
Расходы	000	0701	0000000	000	200	199662807,64	172838229,07
Оплата труда и начисления на выплаты по оплате труда	000	0701	0000000	000	210	1706252,00	1258512,21
Заработная плата	000	0701	0000000	000	211	36600,00	30516,54
Прочие выплаты	000	0701	0000000	000	212	1658600,00	1218779,62
Начисления на выплаты по оплате труда	000	0701	0000000	000	213	11052,00	9216,05
Оплата работ, услуг	000	0701	0000000	000	220	39405236,64	16762567,96
Работы, услуги по содержанию имущества	000	0701	0000000	000	225	37945338,64	15804506,39
Прочие работы, услуги	000	0701	0000000	000	226	1459898,00	958061,57
Безвозмездные перечисления организациям	000	0701	0000000	000	240	158551319,00	154817148,90
Безвозмездные перечисления государственным и муниципальным организациям	000	0701	0000000	000	241	158551319,00	154817148,90
Поступление нефинансовых активов	000	0701	0000000	000	300	3641690,50	898103,29
Увеличение стоимости основных средств	000	0701	0000000	000	310	3597057,68	853470,47
Увеличение стоимости материальных запасов	000	0701	0000000	000	340	44632,82	44632,82
Общее образование	000	0702	0000000	000	000	278671994,64	274952363,42
Расходы	000	0702	0000000	000	200	272377707,29	268879566,65
Оплата труда и начисления на выплаты по оплате труда	000	0702	0000000	000	210	9025536,40	8775194,49
Заработная плата	000	0702	0000000	000	211	5209680,00	5195304,36
Прочие выплаты	000	0702	0000000	000	212	2199336,40	1963464,58
Начисления на выплаты по оплате труда	000	0702	0000000	000	213	1616520,00	1616425,55
Оплата работ, услуг	000	0702	0000000	000	220	12854578,46	11869157,22
Услуги связи	000	0702	0000000	000	221	35870,00	32708,48

Транспортные услуги	000	0702	0000000	000	222	81940,00	79698,30
Коммунальные услуги	000	0702	0000000	000	223	960300,00	860300,00
Работы, услуги по содержанию имущества	000	0702	0000000	000	225	10227838,22	9744590,12
Прочие работы, услуги	000	0702	0000000	000	226	1548630,24	1151860,32
Безвозмездные перечисления организациям	000	0702	0000000	000	240	249023412,43	247141162,77
Безвозмездные перечисления государственным и муниципальным организациям	000	0702	0000000	000	241	249023412,43	247141162,77
Социальное обеспечение	000	0702	0000000	000	260	497050,00	456696,66
Пособия по социальной помощи населению	000	0702	0000000	000	262	497050,00	456696,66
Прочие расходы	000	0702	0000000	000	290	977130,00	637355,51
Поступление нефинансовых активов	000	0702	0000000	000	300	6294287,35	6072796,77
Увеличение стоимости основных средств	000	0702	0000000	000	310	3587276,08	3534282,44
Увеличение стоимости материальных запасов	000	0702	0000000	000	340	2707011,27	2538514,33
Профессиональная подготовка, переподготовка и повышение квалификации	000	0705	0000000	000	000	206000,00	200700,00
Расходы	000	0705	0000000	000	200	206000,00	200700,00
Безвозмездные перечисления организациям	000	0705	0000000	000	240	206000,00	200700,00
Безвозмездные перечисления государственным и муниципальным организациям	000	0705	0000000	000	241	206000,00	200700,00
Молодежная политика и оздоровление детей	000	0707	0000000	000	000	3618000,00	3539676,24
Расходы	000	0707	0000000	000	200	3519548,00	3441266,24
Безвозмездные перечисления организациям	000	0707	0000000	000	240	3513508,00	3435366,24
Безвозмездные перечисления государственным и муниципальным организациям	000	0707	0000000	000	241	3513508,00	3435366,24
Прочие расходы	000	0707	0000000	000	290	6040,00	5900,00
Поступление нефинансовых активов	000	0707	0000000	000	300	98452,00	98410,00
Увеличение стоимости материальных запасов	000	0707	0000000	000	340	98452,00	98410,00
Другие вопросы в области образования	000	0709	0000000	000	000	17275327,00	17036804,48
Расходы	000	0709	0000000	000	200	17215577,00	16977079,48
Оплата труда и начисления на выплаты по оплате труда	000	0709	0000000	000	210	7181900,00	7049008,66
Заработная плата	000	0709	0000000	000	211	5385561,11	5303866,74
Прочие выплаты	000	0709	0000000	000	212	191100,00	164425,92
Начисления на выплаты по оплате труда	000	0709	0000000	000	213	1605238,89	1580716,00
Оплата работ, услуг	000	0709	0000000	000	220	525265,00	491555,14
Услуги связи	000	0709	0000000	000	221	73161,00	63240,36
Коммунальные услуги	000	0709	0000000	000	223	21200,00	21188,34
Работы, услуги по содержанию имущества	000	0709	0000000	000	225	34100,00	34070,00
Прочие работы, услуги	000	0709	0000000	000	226	396804,00	373056,44

Безвозмездные перечисления организациям	000	0709	0000000	000	240	9464122,00	9392405,00
Безвозмездные перечисления государственным и муниципальным организациям	000	0709	0000000	000	241	9464122,00	9392405,00
Прочие расходы	000	0709	0000000	000	290	44290,00	44110,68
Поступление нефинансовых активов	000	0709	0000000	000	300	59750,00	59725,00
Увеличение стоимости основных средств	000	0709	0000000	000	310	9795,00	9770,00
Увеличение стоимости материальных запасов	000	0709	0000000	000	340	49955,00	49955,00
КУЛЬТУРА, КИНЕМАТОГРАФИЯ	000	0800	0000000	000	000	42100800,07	40946131,56
Расходы	000	0800	0000000	000	200	41987963,94	40833978,25
Оплата труда и начисления на выплаты по оплате труда	000	0800	0000000	000	210	4483541,84	4073661,94
Заработная плата	000	0800	0000000	000	211	2947959,40	2947920,14
Прочие выплаты	000	0800	0000000	000	212	658840,00	248999,69
Начисления на выплаты по оплате труда	000	0800	0000000	000	213	876742,44	876742,11
Оплата работ, услуг	000	0800	0000000	000	220	1873523,33	1842442,42
Услуги связи	000	0800	0000000	000	221	49509,36	47589,16
Транспортные услуги	000	0800	0000000	000	222	27470,00	27405,36
Коммунальные услуги	000	0800	0000000	000	223	746056,95	746056,95
Арендная плата за пользование имуществом	000	0800	0000000	000	224	81000,00	81000,00
Работы, услуги по содержанию имущества	000	0800	0000000	000	225	447649,67	447246,10
Прочие работы, услуги	000	0800	0000000	000	226	521837,35	493144,85
Безвозмездные перечисления организациям	000	0800	0000000	000	240	35624450,77	34911648,11
Безвозмездные перечисления государственным и муниципальным организациям	000	0800	0000000	000	241	35624450,77	34911648,11
Прочие расходы	000	0800	0000000	000	290	6448,00	6225,78
Поступление нефинансовых активов	000	0800	0000000	000	300	112836,13	112153,31
Увеличение стоимости основных средств	000	0800	0000000	000	310	9000,00	8320,00
Увеличение стоимости материальных запасов	000	0800	0000000	000	340	103836,13	103833,31
Культура	000	0801	0000000	000	000	28208169,00	27542597,47
Расходы	000	0801	0000000	000	200	28208169,00	27542597,47
Оплата труда и начисления на выплаты по оплате труда	000	0801	0000000	000	210	563700,00	173437,98
Прочие выплаты	000	0801	0000000	000	212	563700,00	173437,98
Оплата работ, услуг	000	0801	0000000	000	220	19052,00	2857,80
Прочие работы, услуги	000	0801	0000000	000	226	19052,00	2857,80
Безвозмездные перечисления организациям	000	0801	0000000	000	240	27625417,00	27366301,69
Безвозмездные перечисления государственным и муниципальным организациям	000	0801	0000000	000	241	27625417,00	27366301,69
Кинематография	000	0802	0000000	000	000	10572831,07	10105876,32
Расходы	000	0802	0000000	000	200	10499594,94	10032640,19
Оплата труда и начисления на	000	0802	0000000	000	210	961201,84	960516,31

выплаты по оплате труда							
Заработная плата	000	0802	0000000	000	211	716959,40	716959,40
Прочие выплаты	000	0802	0000000	000	212	37500,00	36814,47
Начисления на выплаты по оплате труда	000	0802	0000000	000	213	206742,44	206742,44
Оплата работ, услуг	000	0802	0000000	000	220	1536511,33	1523929,46
Услуги связи	000	0802	0000000	000	221	14059,36	14059,36
Транспортные услуги	000	0802	0000000	000	222	24000,00	24000,00
Коммунальные услуги	000	0802	0000000	000	223	746056,95	746056,95
Арендная плата за пользование имуществом	000	0802	0000000	000	224	81000,00	81000,00
Работы, услуги по содержанию имущества	000	0802	0000000	000	225	406869,67	406786,10
Прочие работы, услуги	000	0802	0000000	000	226	264525,35	252027,05
Безвозмездные перечисления организациям	000	0802	0000000	000	240	7999033,77	7545346,42
Безвозмездные перечисления государственным и муниципальным организациям	000	0802	0000000	000	241	7999033,77	7545346,42
Прочие расходы	000	0802	0000000	000	290	2848,00	2848,00
Поступление нефинансовых активов	000	0802	0000000	000	300	73236,13	73236,13
Увеличение стоимости материальных запасов	000	0802	0000000	000	340	73236,13	73236,13
Другие вопросы в области культуры, кинематографии	000	0804	0000000	000	000	3319800,00	3297657,77
Расходы	000	0804	0000000	000	200	3280200,00	3258740,59
Оплата труда и начисления на выплаты по оплате труда	000	0804	0000000	000	210	2958640,00	2939707,65
Заработная плата	000	0804	0000000	000	211	2231000,00	2230960,74
Прочие выплаты	000	0804	0000000	000	212	57640,00	38747,24
Начисления на выплаты по оплате труда	000	0804	0000000	000	213	670000,00	669999,67
Оплата работ, услуг	000	0804	0000000	000	220	317960,00	315655,16
Услуги связи	000	0804	0000000	000	221	35450,00	33529,80
Транспортные услуги	000	0804	0000000	000	222	3470,00	3405,36
Работы, услуги по содержанию имущества	000	0804	0000000	000	225	40780,00	40460,00
Прочие работы, услуги	000	0804	0000000	000	226	238260,00	238260,00
Прочие расходы	000	0804	0000000	000	290	3600,00	3377,78
Поступление нефинансовых активов	000	0804	0000000	000	300	39600,00	38917,18
Увеличение стоимости основных средств	000	0804	0000000	000	310	9000,00	8320,00
Увеличение стоимости материальных запасов	000	0804	0000000	000	340	30600,00	30597,18
ЗДРАВООХРАНЕНИЕ	000	0900	0000000	000	000	7096000,00	6904212,79
Расходы	000	0900	0000000	000	200	6827380,00	6638092,99
Оплата работ, услуг	000	0900	0000000	000	220	903100,00	849428,54
Транспортные услуги	000	0900	0000000	000	222	20000,00	15312,00
Прочие работы, услуги	000	0900	0000000	000	226	883100,00	834116,54
Безвозмездные перечисления организациям	000	0900	0000000	000	240	5859000,00	5739089,45
Безвозмездные перечисления государственным и муниципальным организациям	000	0900	0000000	000	241	5859000,00	5739089,45

Прочие расходы	000	0900	0000000	000	290	65280,00	49575,00
Поступление нефинансовых активов	000	0900	0000000	000	300	268620,00	266119,80
Увеличение стоимости основных средств	000	0900	0000000	000	310	10000,00	10000,00
Увеличение стоимости материальных запасов	000	0900	0000000	000	340	258620,00	256119,80
Другие вопросы в области здравоохранения	000	0909	0000000	000	000	7096000,00	6904212,79
Расходы	000	0909	0000000	000	200	6827380,00	6638092,99
Оплата работ, услуг	000	0909	0000000	000	220	903100,00	849428,54
Транспортные услуги	000	0909	0000000	000	222	20000,00	15312,00
Прочие работы, услуги	000	0909	0000000	000	226	883100,00	834116,54
Безвозмездные перечисления организациям	000	0909	0000000	000	240	5859000,00	5739089,45
Безвозмездные перечисления государственным и муниципальным организациям	000	0909	0000000	000	241	5859000,00	5739089,45
Прочие расходы	000	0909	0000000	000	290	65280,00	49575,00
Поступление нефинансовых активов	000	0909	0000000	000	300	268620,00	266119,80
Увеличение стоимости основных средств	000	0909	0000000	000	310	10000,00	10000,00
Увеличение стоимости материальных запасов	000	0909	0000000	000	340	258620,00	256119,80
СОЦИАЛЬНАЯ ПОЛИТИКА	000	1000	0000000	000	000	77646046,91	68642738,47
Расходы	000	1000	0000000	000	200	71741522,91	64970499,77
Оплата труда и начисления на выплаты по оплате труда	000	1000	0000000	000	210	1252710,26	1239929,94
Заработная плата	000	1000	0000000	000	211	798174,00	796790,80
Прочие выплаты	000	1000	0000000	000	212	217919,26	207460,94
Начисления на выплаты по оплате труда	000	1000	0000000	000	213	236617,00	235678,20
Оплата работ, услуг	000	1000	0000000	000	220	5120857,34	4571508,70
Услуги связи	000	1000	0000000	000	221	27066,34	25393,99
Транспортные услуги	000	1000	0000000	000	222	4401,00	4400,40
Работы, услуги по содержанию имущества	000	1000	0000000	000	225	11700,00	10700,00
Прочие работы, услуги	000	1000	0000000	000	226	5077690,00	4531014,31
Безвозмездные перечисления организациям	000	1000	0000000	000	240	29735914,40	29638475,51
Безвозмездные перечисления государственным и муниципальным организациям	000	1000	0000000	000	241	29735914,40	29638475,51
Социальное обеспечение	000	1000	0000000	000	260	35632040,91	29520585,62
Пособия по социальной помощи населению	000	1000	0000000	000	262	33836040,91	27998320,36
Пенсии, пособия, выплачиваемые организациями сектора государственного управления	000	1000	0000000	000	263	1796000,00	1522265,26
Поступление нефинансовых активов	000	1000	0000000	000	300	5904524,00	3672238,70
Увеличение стоимости основных средств	000	1000	0000000	000	310	3558149,00	1653930,00
Увеличение стоимости материальных запасов	000	1000	0000000	000	340	2346375,00	2018308,70
Пенсионное обеспечение	000	1001	0000000	000	000	1796000,00	1522265,26
Расходы	000	1001	0000000	000	200	1796000,00	1522265,26

Социальное обеспечение	000	1001	0000000	000	260	1796000,00	1522265,26
Пенсии, пособия, выплачиваемые организациями сектора государственного управления	000	1001	0000000	000	263	1796000,00	1522265,26
Социальное обслуживание населения	000	1002	0000000	000	000	30004090,00	29932880,46
Расходы	000	1002	0000000	000	200	29908381,00	29882480,46
Оплата труда и начисления на выплаты по оплате труда	000	1002	0000000	000	210	441776,60	431317,43
Заработная плата	000	1002	0000000	000	211	200774,00	200773,86
Прочие выплаты	000	1002	0000000	000	212	182085,60	171627,28
Начисления на выплаты по оплате труда	000	1002	0000000	000	213	58917,00	58916,29
Оплата работ, услуг	000	1002	0000000	000	220	17690,00	2260,25
Услуги связи	000	1002	0000000	000	221	1600,00	0,00
Работы, услуги по содержанию имущества	000	1002	0000000	000	225	1000,00	0,00
Прочие работы, услуги	000	1002	0000000	000	226	15090,00	2260,25
Безвозмездные перечисления организациям	000	1002	0000000	000	240	29448914,40	29448902,78
Безвозмездные перечисления государственным и муниципальным организациям	000	1002	0000000	000	241	29448914,40	29448902,78
Поступление нефинансовых активов	000	1002	0000000	000	300	95709,00	50400,00
Увеличение стоимости основных средств	000	1002	0000000	000	310	81909,00	44700,00
Увеличение стоимости материальных запасов	000	1002	0000000	000	340	13800,00	5700,00
Социальное обеспечение населения	000	1003	0000000	000	000	20461956,91	15898938,55
Расходы	000	1003	0000000	000	200	20461956,91	15898938,55
Оплата работ, услуг	000	1003	0000000	000	220	1668200,00	1426055,68
Прочие работы, услуги	000	1003	0000000	000	226	1668200,00	1426055,68
Безвозмездные перечисления организациям	000	1003	0000000	000	240	287000,00	189572,73
Безвозмездные перечисления государственным и муниципальным организациям	000	1003	0000000	000	241	287000,00	189572,73
Социальное обеспечение	000	1003	0000000	000	260	18506756,91	14283310,14
Пособия по социальной помощи населению	000	1003	0000000	000	262	18506756,91	14283310,14
Охрана семьи и детства	000	1004	0000000	000	000	25384000,00	21288654,20
Расходы	000	1004	0000000	000	200	19575185,00	17666815,50
Оплата труда и начисления на выплаты по оплате труда	000	1004	0000000	000	210	810933,66	808612,51
Заработная плата	000	1004	0000000	000	211	597400,00	596016,94
Прочие выплаты	000	1004	0000000	000	212	35833,66	35833,66
Начисления на выплаты по оплате труда	000	1004	0000000	000	213	177700,00	176761,91
Оплата работ, услуг	000	1004	0000000	000	220	3434967,34	3143192,77
Услуги связи	000	1004	0000000	000	221	25466,34	25393,99
Транспортные услуги	000	1004	0000000	000	222	4401,00	4400,40
Работы, услуги по содержанию имущества	000	1004	0000000	000	225	10700,00	10700,00
Прочие работы, услуги	000	1004	0000000	000	226	3394400,00	3102698,38
Социальное обеспечение	000	1004	0000000	000	260	15329284,00	13715010,22

Пособия по социальной помощи населению	000	1004	0000000	000	262	15329284,00	13715010,22
Поступление нефинансовых активов	000	1004	0000000	000	300	5808815,00	3621838,70
Увеличение стоимости основных средств	000	1004	0000000	000	310	3476240,00	1609230,00
Увеличение стоимости материальных запасов	000	1004	0000000	000	340	2332575,00	2012608,70
ФИЗИЧЕСКАЯ КУЛЬТУРА И СПОРТ	000	1100	0000000	000	000	106130738,00	35745219,00
Расходы	000	1100	0000000	000	200	4037700,00	2652219,00
Оплата работ, услуг	000	1100	0000000	000	220	1117200,00	109619,00
Прочие работы, услуги	000	1100	0000000	000	226	1117200,00	109619,00
Безвозмездные перечисления организациям	000	1100	0000000	000	240	2920500,00	2542600,00
Безвозмездные перечисления государственным и муниципальным организациям	000	1100	0000000	000	241	2920500,00	2542600,00
Поступление нефинансовых активов	000	1100	0000000	000	300	102093038,00	33093000,00
Увеличение стоимости основных средств	000	1100	0000000	000	310	102093038,00	33093000,00
Физическая культура	000	1101	0000000	000	000	2031500,00	1998600,00
Расходы	000	1101	0000000	000	200	2031500,00	1998600,00
Безвозмездные перечисления организациям	000	1101	0000000	000	240	2031500,00	1998600,00
Безвозмездные перечисления государственным и муниципальным организациям	000	1101	0000000	000	241	2031500,00	1998600,00
Массовый спорт	000	1102	0000000	000	000	104099238,00	33746619,00
Расходы	000	1102	0000000	000	200	2006200,00	653619,00
Оплата работ, услуг	000	1102	0000000	000	220	1117200,00	109619,00
Прочие работы, услуги	000	1102	0000000	000	226	1117200,00	109619,00
Безвозмездные перечисления организациям	000	1102	0000000	000	240	889000,00	544000,00
Безвозмездные перечисления государственным и муниципальным организациям	000	1102	0000000	000	241	889000,00	544000,00
Поступление нефинансовых активов	000	1102	0000000	000	300	102093038,00	33093000,00
Увеличение стоимости основных средств	000	1102	0000000	000	310	102093038,00	33093000,00
ОБСЛУЖИВАНИЕ ГОСУДАРСТВЕННОГО И МУНИЦИПАЛЬНОГО ДОЛГА	000	1300	0000000	000	000	7900000,00	7563378,72
Расходы	000	1300	0000000	000	200	7900000,00	7563378,72
Обслуживание государственного (муниципального) долга	000	1300	0000000	000	230	7900000,00	7563378,72
Обслуживание внутреннего долга	000	1300	0000000	000	231	7900000,00	7563378,72
Обслуживание государственного внутреннего и муниципального долга	000	1301	0000000	000	000	7900000,00	7563378,72
Расходы	000	1301	0000000	000	200	7900000,00	7563378,72
Обслуживание государственного (муниципального) долга	000	1301	0000000	000	230	7900000,00	7563378,72
Обслуживание внутреннего долга	000	1301	0000000	000	231	7900000,00	7563378,72
Результат исполнения бюджета (дефицит / профицит)	000	7900	0000000	000	000	-97457510,57	56189011,58

Источники финансирования дефицита бюджета

рублей

Наименование показателя	Код источника финансирования по КИВФ, КИВнФ	Утвержденные бюджетные назначения на 2012 год	Кассовые расходы за 2012 год
ИТОГО	00090000000000000000	97457510,57	-56189011,58
ИСТОЧНИКИ ВНУТРЕННЕГО ФИНАНСИРОВАНИЯ ДЕФИЦИТОВ БЮДЖЕТОВ	00001000000000000000	42375400,00	18575373,24
Кредиты кредитных организаций в валюте Российской Федерации	00001020000000000000	21543400,00	-2256626,76
Получение кредитов от кредитных организаций в валюте Российской Федерации	00001020000000000700	221800000,00	180000000,00
Погашение кредитов, предоставленных кредитными организациями в валюте Российской Федерации	00001020000000000800	-200256600,00	-182256626,76
Получение кредитов от кредитных организаций бюджетами городских округов в валюте Российской Федерации	00001020000040000710	221800000,00	180000000,00
Погашение бюджетами городских округов кредитов от кредитных организаций в валюте Российской Федерации	00001020000040000810	-200256600,00	-182256626,76
Бюджетные кредиты от других бюджетов бюджетной системы Российской Федерации	00001030000000000000	20832000,00	20832000,00
Получение бюджетных кредитов от других бюджетов бюджетной системы Российской Федерации в валюте Российской Федерации	00001030000000000700	25000000,00	25000000,00
Погашение бюджетных кредитов, полученных от других бюджетов бюджетной системы Российской Федерации в валюте Российской Федерации	00001030000000000800	-4168000,00	-4168000,00
Получение кредитов от других бюджетов бюджетной системы Российской Федерации бюджетами городских округов в валюте Российской Федерации	00001030000040000710	25000000,00	25000000,00
Погашение бюджетами городских округов кредитов от других бюджетов бюджетной системы Российской Федерации в валюте Российской Федерации	00001030000040000810	-4168000,00	-4168000,00
Изменение остатков средств	00001000000000000000	55082110,57	-74764384,82
Изменение остатков средств на счетах по учету средств бюджета	00001050000000000000	55082110,57	-74764384,82
Увеличение остатков средств бюджетов	00001050000000000500	-1184546500,91	-1156254778,35
Увеличение прочих остатков средств бюджетов	00001050200000000500	-1184546500,91	-1156254778,35
Увеличение прочих остатков денежных	00001050201000000510	-1184546500,91	-1156254778,35

средств бюджетов			
Увеличение прочих остатков денежных средств бюджетов городских округов	00001050201040000510	-1184546500,91	-1156254778,35
Уменьшение остатков средств бюджетов	00001050000000000600	1239628611,48	1081490393,53
Уменьшение прочих остатков средств бюджетов	00001050200000000600	1239628611,48	1081490393,53
Уменьшение прочих остатков денежных средств бюджетов	00001050201000000610	1239628611,48	1081490393,53
Уменьшение прочих остатков денежных средств бюджетов городских округов	00001050201040000610	1239628611,48	1081490393,53

Приложение № 2
к решению Совета городского округа
от « » 2013 г № _____

Таблица № 1

Резервный фонд администрации
за 2012 год

тыс. руб.

№	Наименование вида расходов	План на 2012 год	Исполнено за 2012 год	% исполнения
1	2	3	4	5
1	проведение мероприятий городского значения	0	0	0%
2	проведение встреч, выставок, семинаров по городским проблемам	0	0	0%
3	обеспечение участия муниципального образования в межрегиональных и международных общественных организациях, семинарах, конференциях	0	0	0%
4	оказание разовой материальной помощи гражданам, организациям	50	11,5	23%
5	выплата разовых премий за значимые достижения в области образования, культуры, здравоохранения, спорта и других сферах деятельности	0	0	0%
6	укрепление материально-технической базы учреждений, организаций	0	0	0%
7	другие мероприятия, проводимые по решению главы местного самоуправления	0	0	0%
	ВСЕГО	**50**	**11,5**	**23%**

Таблица №2

Резервный фонд администрации
по предупреждению и ликвидации чрезвычайных ситуаций
за 2012 год

тыс. руб.

№	Наименование вида расходов	План на 2012 год	Исполнено за 2012 год	% исполнения
1	2	3	4	5

1	проведение мероприятий по предупреждению ЧС при угрозе их возникновения	10	0	0%
2	проведение поисковых и аварийно-спасательных работ в зонах ЧС	0	0	0%
3	проведение неотложных аварийно-восстановительных работ на объектах жилищно-коммунального хозяйства, социальной сферы, промышленности, энергетики, транспорта и связи, пострадавших в результате ЧС	20	0	0%
4	закупка, доставка и кратковременное хранение материальных ресурсов для первоочередного обеспечения пострадавшего населения	0	0	0%
5	развертывание и содержание временных пунктов проживания и питания для эвакуируемых пострадавших граждан в течение необходимого срока, но не более 30 суток	0	0	0%
6	оказание единовременной материальной помощи пострадавшим гражданам	0	0	0%
7	организации поиска пропавших людей на водоемах и в лесах территории муниципального образования	20	0	0%
	ВСЕГО	**50**	**0**	**0%**